



COVID-19

LOW-INCOME OLDER PERSONS



การสำรวจผลกระทบของการ **LOCKDOWN**
ต่อผู้สูงอายุที่มีรายได้น้อยในประเทศไทย

อยู่บ้าน

หยุดเชื้อ

เพื่อชาติ

LOCKDOWN

INFOGRAPHIC

การสำรวจความเป็นอยู่และการเข้าถึงบริการและการดูแลของผู้สูงอายุที่มีรายได้น้อย
ในช่วงระหว่างและหลังการใช้มาตรการปิดเมือง
อันเนื่องมาจากการแพร่ระบาดของโรคติดเชื้อไวรัสโคโรนา 2019 ในประเทศไทย

สถาบันวิจัยประชากรและสังคม มหาวิทยาลัยมหิดล

เมษายน 2564



ผู้สูงอายุไทยกับบัตรสวัสดิการแห่งรัฐ

OLDER PERSONS AND STATE WELFARE CARDS

ในปี 2562
ประเทศไทย
มีผู้สูงอายุ
(อายุ 60 ปีขึ้นไป)

จำนวน
11,136,059
คน

ในจำนวนนี้
มีผู้สูงอายุ
ที่ได้รับ
บัตรสวัสดิการแห่งรัฐ

จำนวน
4,991,292
คน



คุณสมบัติด้านรายได้

รายได้
<30,000
บาท/ปี

รายได้
30,000-100,000
บาท/ปี

มีผู้สูงอายุ
ที่มีรายได้น้อย
คิดเป็น

34%

ของผู้ถือบัตรสวัสดิการ
แห่งรัฐทั่วประเทศ
จำนวน 14.5 ล้านคน

45%

ของผู้สูงอายุ
ทั่วประเทศ
จำนวน 11.1 ล้านคน

สิทธิประโยชน์

● ถาวร

● ชั่วคราว



ซื้อสินค้า
อุปโภคบริโภค



ส่วนลด
ก๊าซหุงต้ม



ค่ารถเมล์
รถไฟฟ้า



ค่ารถ
บขส.



ค่ารถไฟ



ค่าไฟ



ค่าน้ำ



ค่าเช่าบ้าน



ค่าเดินทาง
ไปรักษาพยาบาล



ค่าใช้จ่าย/เงินเยียวยา
เฉพาะกิจ

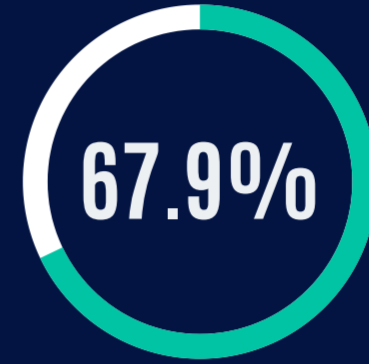
ร้อยละของผู้สูงอายุไทยในแต่ละจังหวัด ที่ลงทะเบียนและได้รับบัตรสวัสดิการแห่งรัฐ

PERCENTAGE OF OLDER PERSONS WITH STATE WELFARE CARDS IN EACH PROVINCE

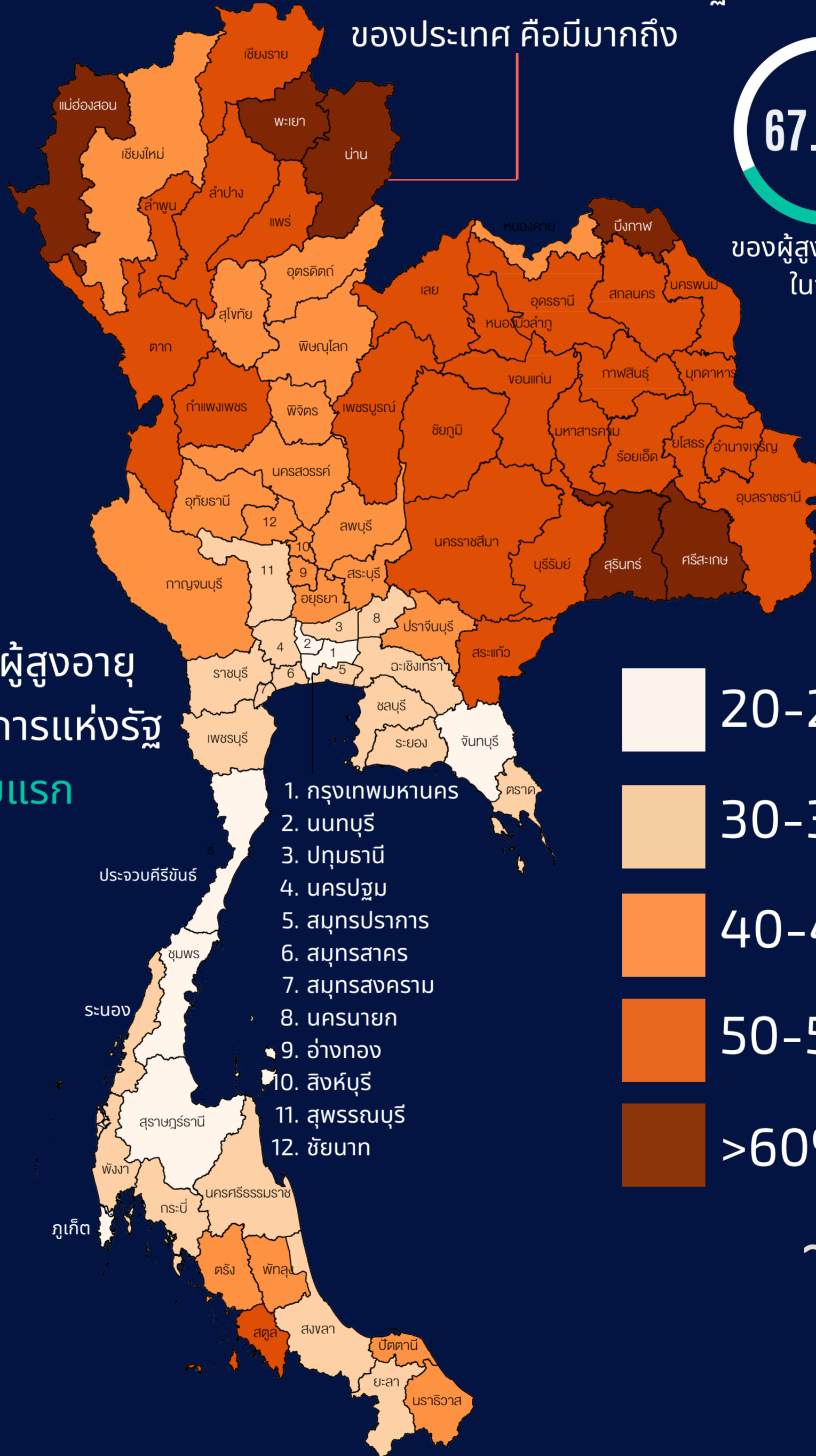


น่าน

เป็นจังหวัดที่มีสัดส่วนของประชากรสูงอายุ
ที่ได้รับบัตรสวัสดิการแห่งรัฐมากที่สุด
ของประเทศ คือมีมากถึง



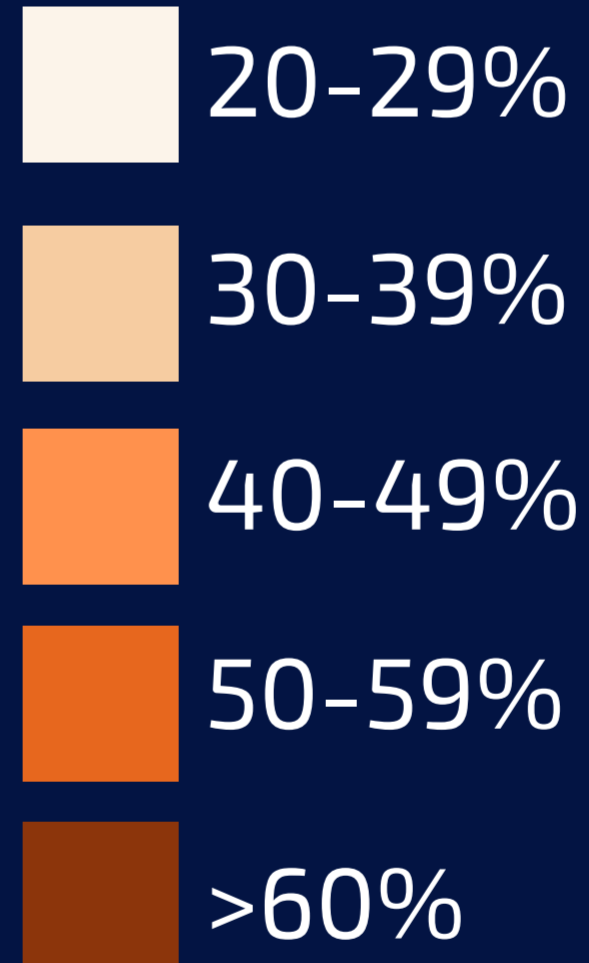
ของผู้สูงอายุทั้งหมด
ในจังหวัด



จังหวัดที่มีสัดส่วนผู้สูงอายุ
ที่ได้รับบัตรสวัสดิการแห่งรัฐ
มากที่สุด 5 อันดับแรก

1. น่าน
2. ศรีสะเกษ
3. แม่ฮ่องสอน
4. สุรินทร์
5. บึงกาฬ

1. กรุงเทพมหานคร
2. นนทบุรี
3. ปทุมธานี
4. นครปฐม
5. สมุทรปราการ
6. สมุทรสาคร
7. สมุทรสงคราม
8. นครนายก
9. อ่างทอง
10. สิงห์บุรี
11. สุพรรณบุรี
12. ชัยนาท



ที่มา : การสำรวจความเป็นอยู่และการเข้าถึงบริการและการดูแลของผู้สูงอายุที่มีรายได้น้อยในช่วงระหว่างและหลังการใช้
มาตรการปิดเมืองอันเนื่องมาจากการแพร่ระบาดของโรคติดเชื้อไวรัสโคโรนา 2019 ในประเทศไทย
สถาบันวิจัยประชากรและสังคม มหาวิทยาลัยมหิดล
(ขอบคุณข้อมูลจาก ศูนย์เทคโนโลยีสารสนเทศและการสื่อสาร สำนักงานปลัดกระทรวงการคลัง กระทรวงการคลัง)


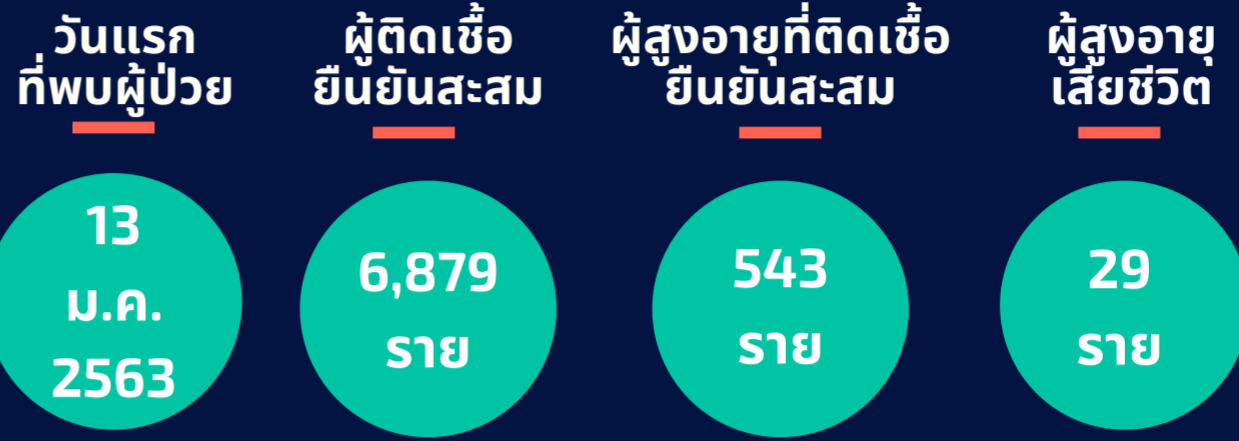
การสำรวจผลกระทบของการ LOCKDOWN ในช่วงโควิดต่อผู้สูงอายุที่มีรายได้น้อย

COVID-19 & LOW-INCOME OLDER PERSONS

สถานการณ์การแพร่ระบาดของ
โรคติดเชื้อไวรัสโคโรนา 2019 (COVID-19)
ในประเทศไทย
(1 ม.ค. 63 - 31 ธ.ค. 63)



ที่มา : ขอบคุณข้อมูลจาก กรมควบคุมโรค กระทรวงสาธารณสุข



แม้จำนวนการติดเชื้อโควิด-19 ในผู้สูงอายุไทยจะมีจำนวนไม่มากนักเมื่อเปรียบเทียบกับในต่างประเทศ ด้วยเพราะมาตรการควบคุมที่เข้มงวดของภาครัฐ แต่การใช้มาตรการการปิดเมือง (Lockdown) ที่มีประสิทธิภาพได้ส่งผลกระทบต่อการดำรงชีวิตของประชากรทุกกลุ่มวัย โดยเฉพาะอย่างยิ่งในกลุ่มผู้สูงอายุที่มีรายได้น้อยที่ต่างประสบปัญหาในแง่ความเป็นอยู่และการเข้าบริการมาก่อนหน้าที่จะเกิดโควิด-19



มาตรการการปิดเมือง
อยู่บ้าน หยุดเชื้อ เพื่อชาติ

ช่วงปิดเมือง : 26 มีนาคม 2563 - 31 พฤษภาคม 2563 (*)
ช่วงเปิดเมือง (นอกรุงเทพมหานคร) : 1 มิถุนายน 2563
ช่วงเปิดเมือง (กรุงเทพมหานคร) : 1 กรกฎาคม 2563

ข้อมูลทั่วไปของกลุ่มประชากรที่ศึกษา : ผู้สูงอายุ (อายุ 60 ปีขึ้นไป) ที่มีบัตรสวัสดิการแห่งรัฐ

(เก็บข้อมูลระหว่างเดือนตุลาคม-พฤศจิกายน 2563)



(*) เฉพาะเขตพื้นที่ในการศึกษานี้

จำนวนผู้ตอบแบบสอบถาม



เพศ



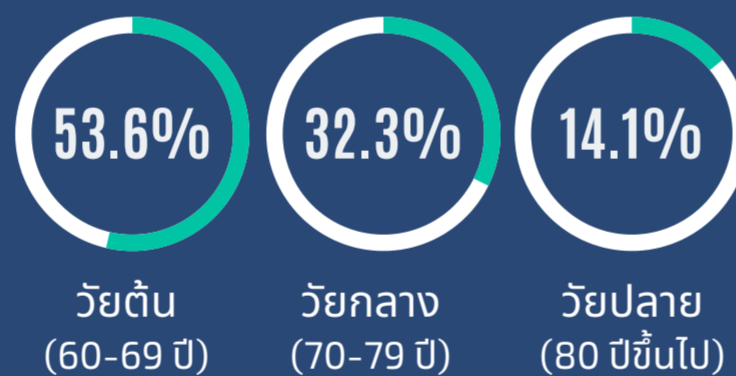
พื้นที่



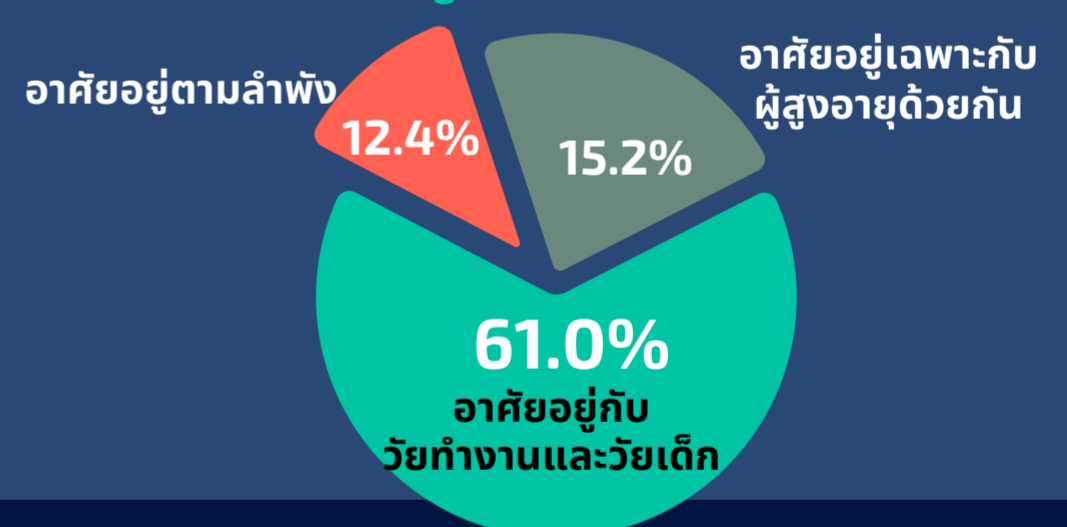
อายุเฉลี่ย



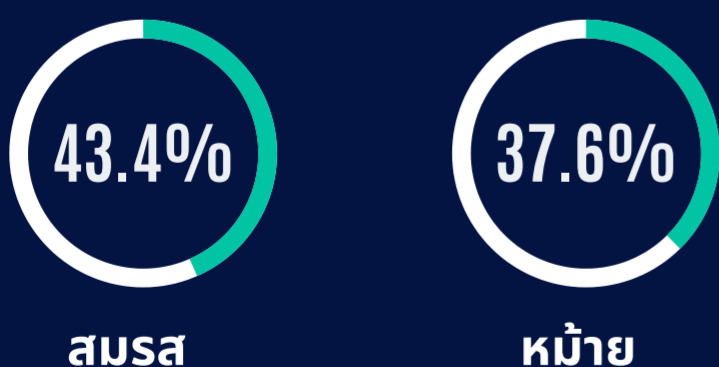
กลุ่มอายุ



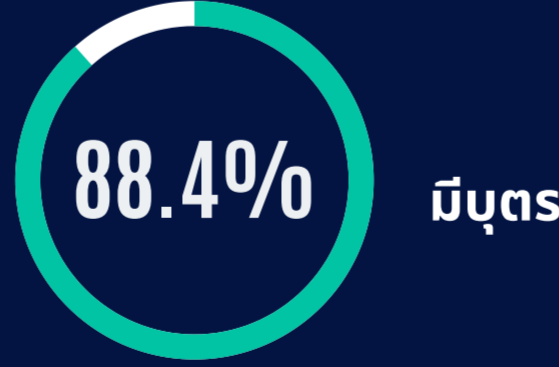
ลักษณะการอยู่อาศัย



สถานภาพสมรส



การมีบุตร



จำนวนบุตรที่ยังมีชีวิตเฉลี่ย



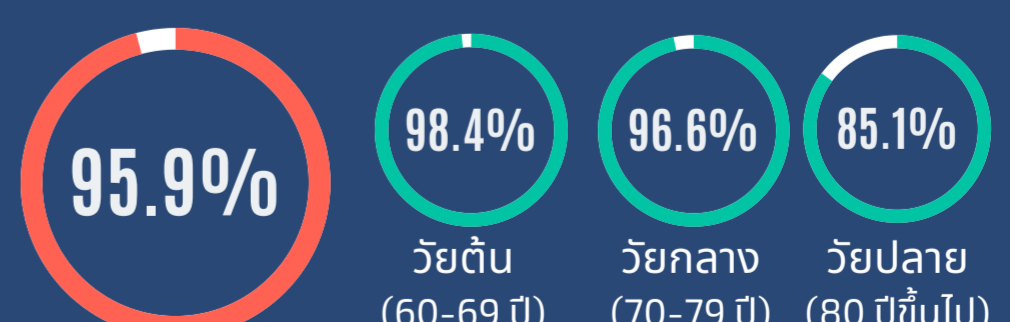
ระดับการศึกษา



การทำงาน



ดูแลตัวเองได้



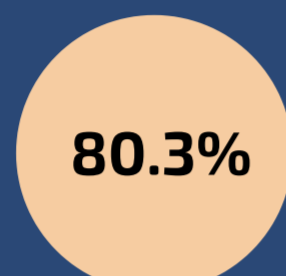
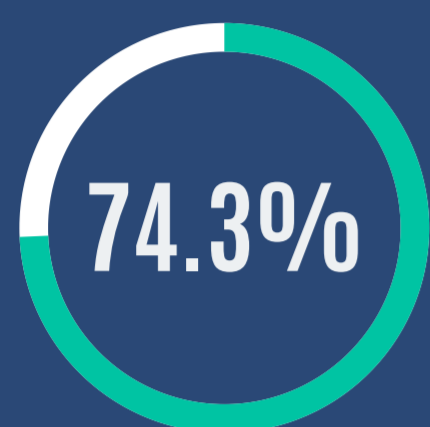
ที่มา : การสำรวจความเป็นอยู่และการเข้าถึงบริการและการดูแลของผู้สูงอายุที่มีรายได้น้อย ในช่วงระหว่างและหลังการใช้มาตรการปิดเมืองอันเนื่องมาจากการแพร่ระบาดของโรคติดเชื้อไวรัสโคโรนา 2019 ในประเทศไทย สถาบันวิจัยประชากรและสังคม มหาวิทยาลัยมหิดล

ผลกระทบด้านสุขภาพ ต่อผู้สูงอายุที่มีรายได้น้อย

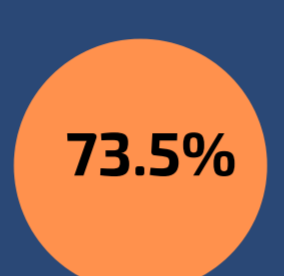
COVID-19 & LOW-INCOME OLDER PERSONS

(เก็บข้อมูลระหว่างเดือนตุลาคม-พฤศจิกายน 2563)

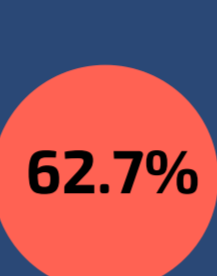
ผู้สูงอายุ
มีโรคประจำตัว



กทม.

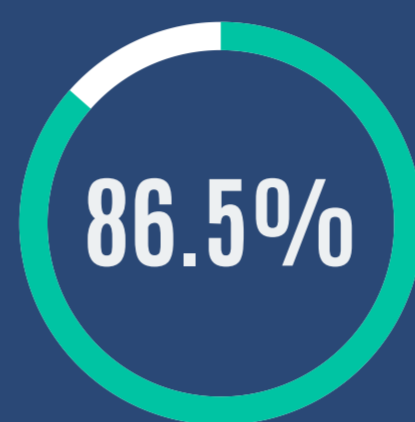


เมือง



ชนบท

ผู้สูงอายุส่วนใหญ่
มีสิทธิอยู่ใน
ระบบบัตรทอง

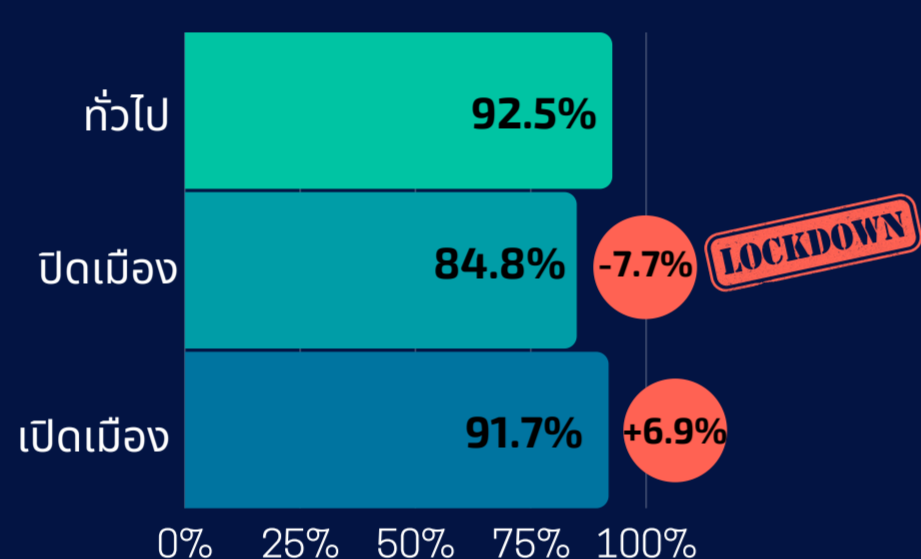


มีผู้สูงอายุเพียง

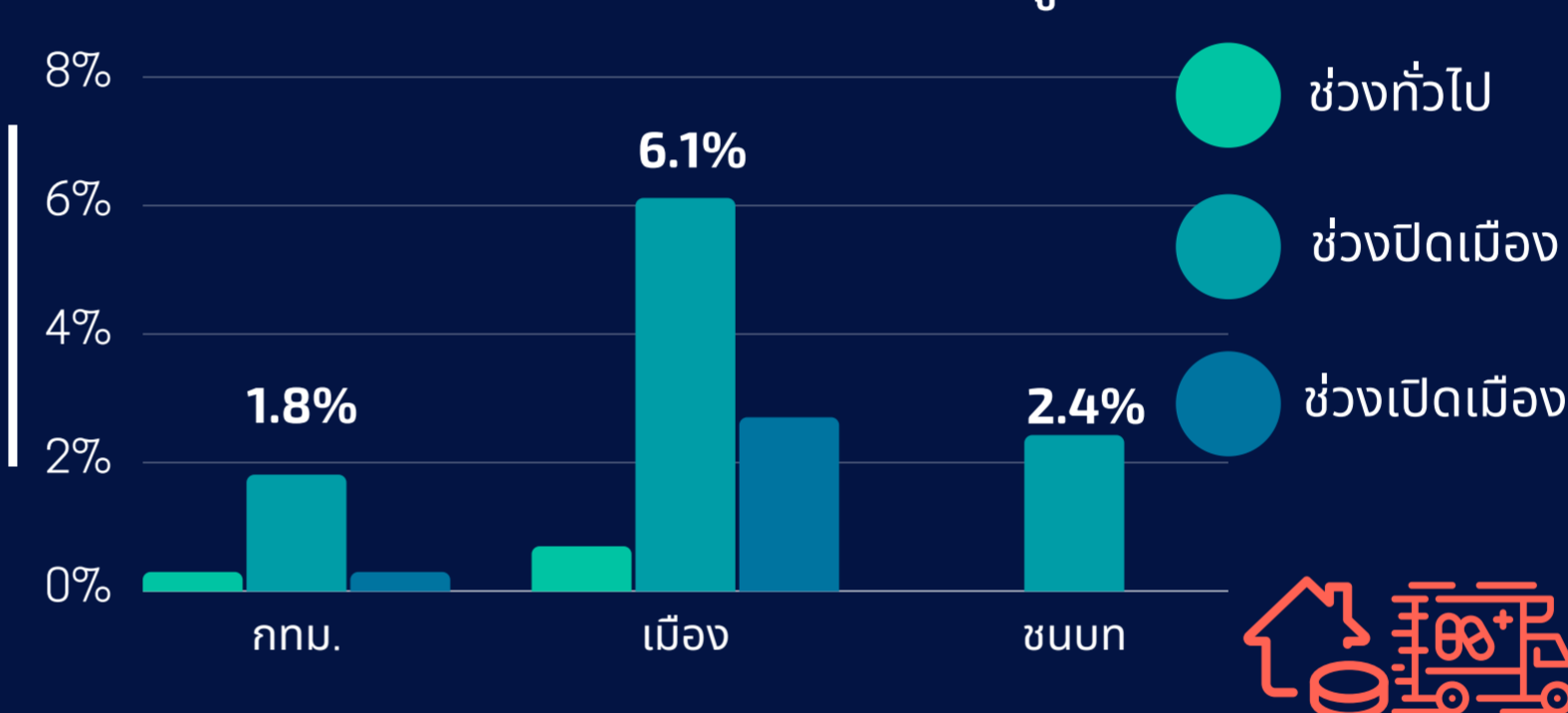


ที่ได้รับการตรวจ
หาเชื้อโควิด-19

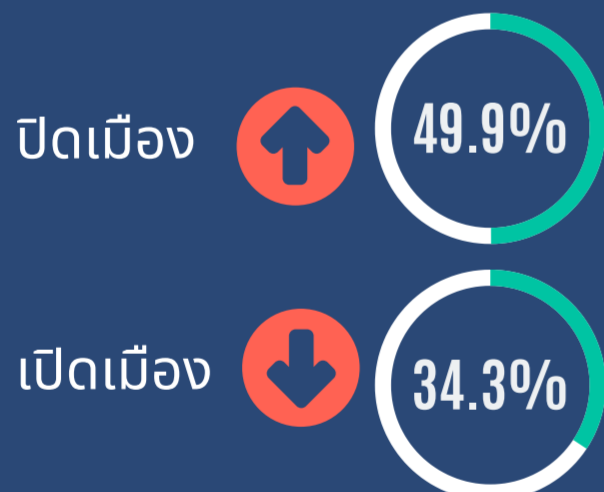
การเข้าถึงบริการสุขภาพ
ลดลงในช่วง Lockdown



บริการส่งยาทางไปรษณีย์มีแนวโน้มเพิ่มสูงขึ้นช่วง Lockdown



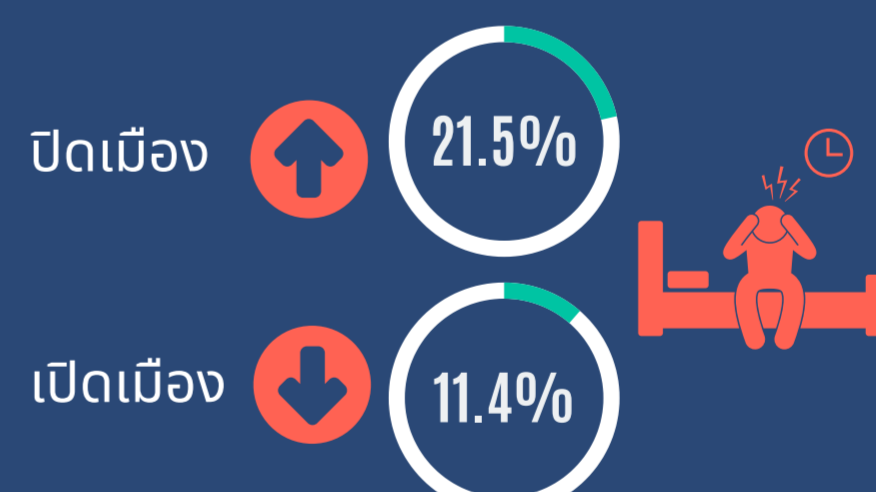
วิตกกังวลมากขึ้น



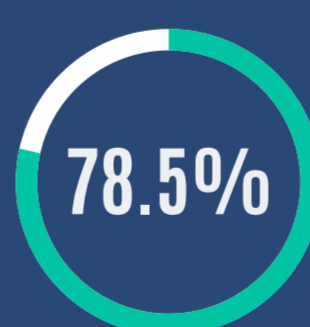
เครียดมากขึ้น



นอนไม่หลับมากขึ้น




ผลกระทบด้านจิตใจเกิดขึ้นมากที่สุด
ในผู้สูงอายุวัยต้น (60-69 ปี)
และมีความสัมพันธ์ต่อปัญหา
เรื่องรายได้และการทำงาน



ของผู้สูงอายุ
ไม่มีวิธีการรับมือและจัดการ
ความเครียดของตนเอง



ที่มา : การสำรวจความเป็นอยู่และการเข้าถึงบริการและการดูแลของผู้สูงอายุที่มีรายได้น้อย
ในช่วงระหว่างและหลังการใช้มาตรการปิดเมืองอันเนื่องมาจากการแพร่ระบาดของโรคติดเชื้อไวรัสโคโรนา 2019 ในประเทศไทย
สถาบันวิจัยประชากรและสังคม มหาวิทยาลัยมหิดล

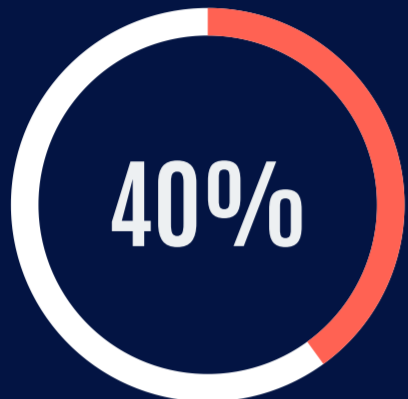


ผลกระทบด้านเศรษฐกิจ (1) ต่อผู้สูงอายุที่มีรายได้น้อย

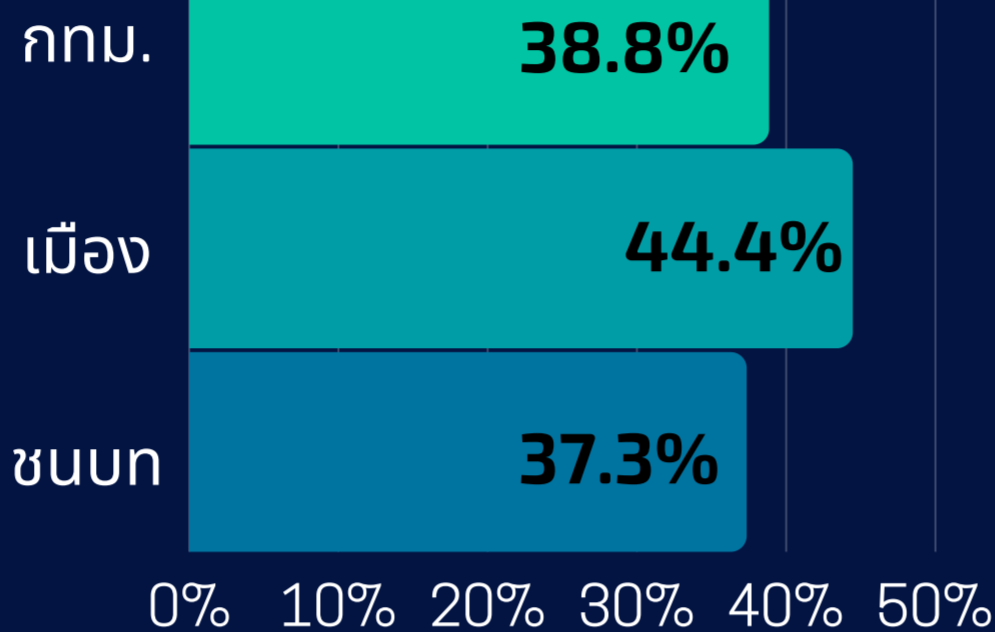
COVID-19 & LOW-INCOME OLDER PERSONS

(เก็บข้อมูลระหว่างเดือนตุลาคม-พฤศจิกายน 2563)

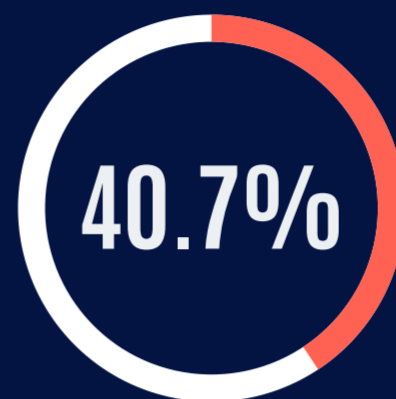
ผู้สูงอายุที่มีรายได้น้อย
เกือบครึ่งหนึ่ง



ยังคงต้องทำงาน
เพื่อหารายได้



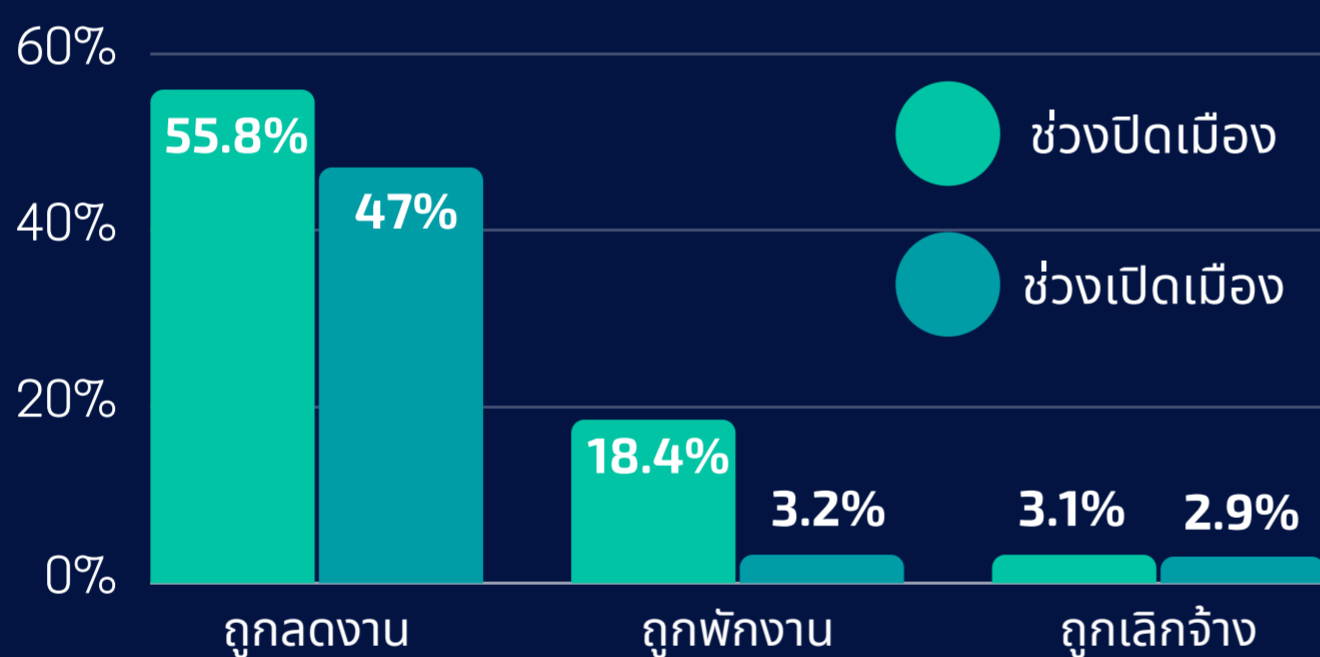
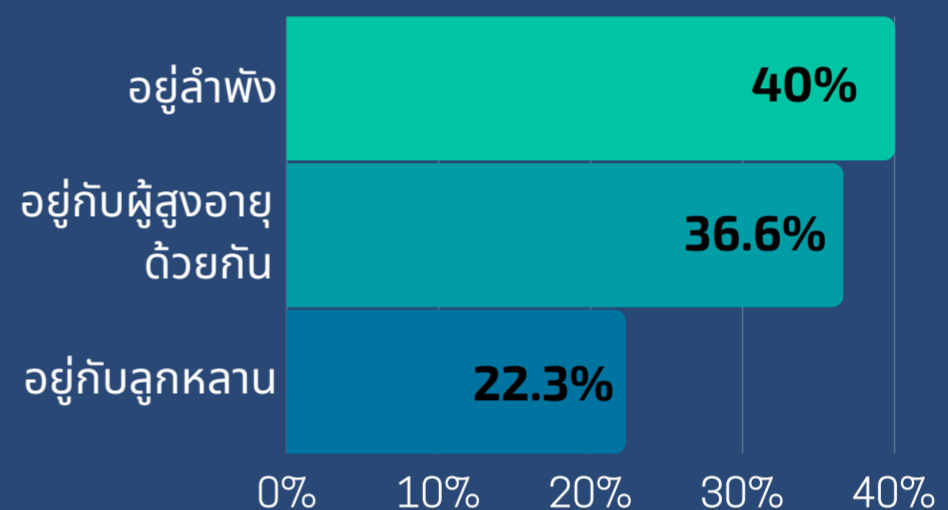
ผู้สูงอายุที่มีรายได้น้อย
เกือบครึ่งหนึ่ง



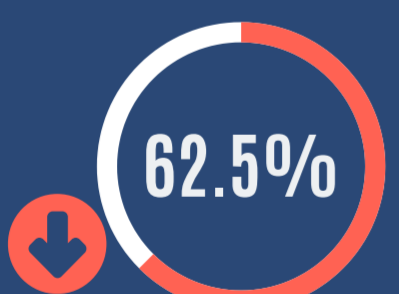
ยังเป็น
ผู้รับผิดชอบหลัก
เรื่องค่าใช้จ่าย
ในครัวเรือน



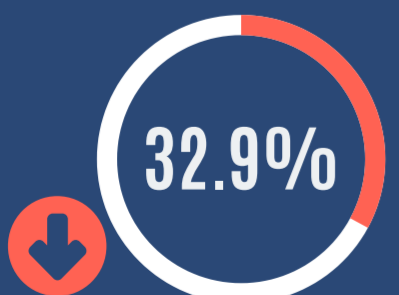
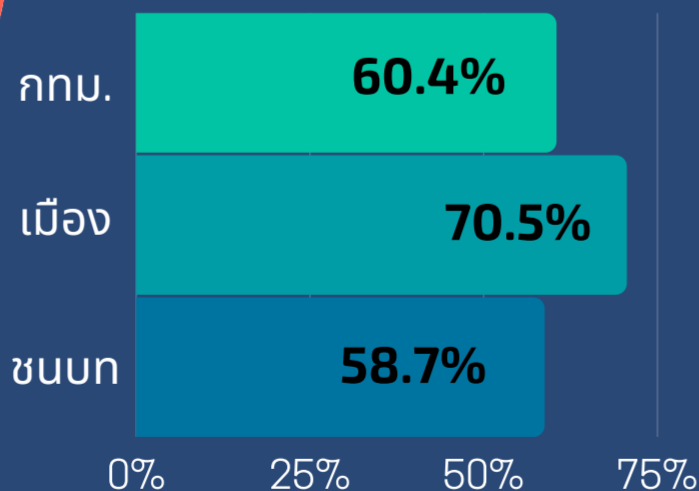
ของผู้สูงอายุ ระบุว่า
รายได้ครัวเรือนไม่เพียงพอ
โดยผู้สูงอายุที่อาศัยอยู่ลำพัง
และอยู่กับผู้สูงอายุด้วยกัน
มีส่วนดังกล่าวมากกว่า
ผู้สูงอายุที่อาศัยอยู่กับลูกหลาน



ในช่วง Lockdown
ผู้สูงอายุที่ยังทำงาน
ได้รับผลกระทบอย่างมาก
ทั้งถูกลดงาน ถูกพักงาน
และถูกเลิกจ้าง

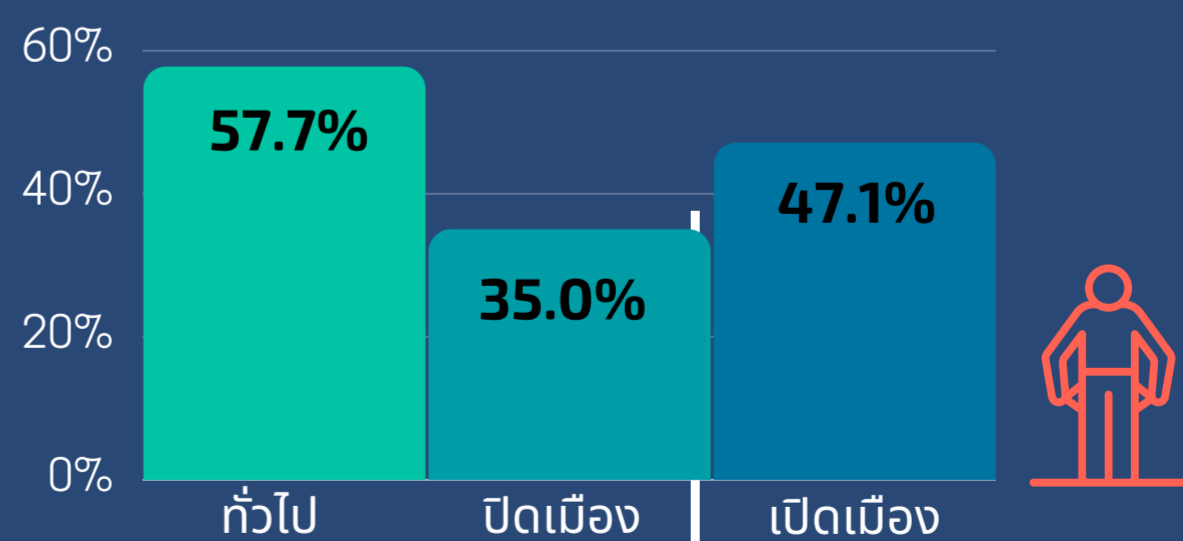


ของผู้สูงอายุที่มีรายได้ลดลง
ในช่วง Lockdown



ของผู้สูงอายุยังคงมีรายได้
ลดลงอยู่แม้ในช่วงเปิดเมือง

สัดส่วนการได้รับเงินจากบุตรหลาน
ก็ลดลงอย่างชัดเจนในช่วง Lockdown




ที่มา : การสำรวจความเป็นอยู่และการเข้าถึงบริการและการดูแล
ของผู้สูงอายุที่มีรายได้น้อยในช่วงระหว่างและหลังการใช้มาตรการปิดเมือง
อันเนื่องมาจากการแพร่ระบาดของโรคติดเชื้อไวรัสโคโรนา 2019 ในประเทศไทย
สถาบันวิจัยประชากรและสังคม มหาวิทยาลัยมหิดล

ผลกระทบด้านเศรษฐกิจ (2) ต่อผู้สูงอายุที่มีรายได้น้อย

COVID-19 & LOW-INCOME OLDER PERSONS

(เก็บข้อมูลระหว่างเดือนตุลาคม-พฤศจิกายน 2563)



99.3%



เบี้ยยังชีพผู้สูงอายุ

ของผู้สูงอายุที่มีรายได้น้อย
ได้รับและยังคงพึ่งพา
เงินรายได้จาก
เบี้ยยังชีพผู้สูงอายุ



“

กึ่งเบี้ยยังชีพผู้สูงอายุ
และวงเงินใน
บัตรสวัสดิการแห่งรัฐ
ถือเป็นหนึ่งในมาตรการสร้าง
ความมั่นคงทางรายได้สำหรับ

ผู้สูงอายุ
ที่มีรายได้น้อย
แม้จำนวนเงินที่ได้รับ
ยังค่อนข้างน้อยและ
ไม่เพียงพอ
แม้ในยามปกติ

”



98.9%



ซื้อสินค้า
อุปโภคบริโภค

ของผู้สูงอายุที่มีรายได้น้อย
ได้ใช้สิทธิของ
บัตรสวัสดิการแห่งรัฐ
เพื่อซื้อสินค้าอุปโภคบริโภค
ที่ร้านธงฟ้าประชารัฐ



รู้หรือไม่?

ยังมีอีกหลายสิทธิประโยชน์
ของบัตรสวัสดิการแห่งรัฐ
ที่ผู้สูงอายุจำนวนมากยังไม่ทราบว่ามี
หรือไม่เคยได้ใช้



ส่วนลด
ก๊าซหุงต้ม



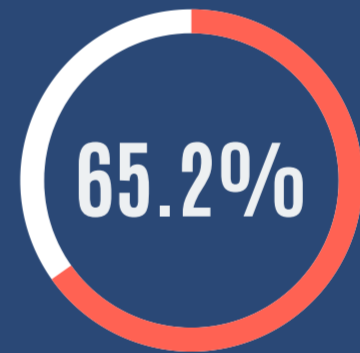
ค่ารถเมล์
รถไฟฟ้า



ค่ารถ บขส.



ค่ารถไฟ



65.2%

หรือ 2 ใน 3
ของผู้สูงอายุ
ที่มีรายได้น้อย
ไม่มีการออม



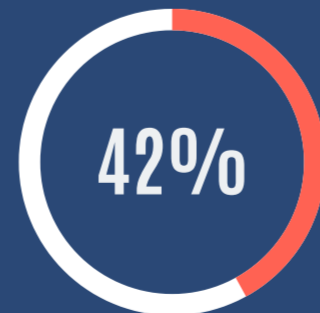
93.1%

ของผู้สูงอายุที่มีรายได้น้อย
ได้รับเงินช่วยเหลือผ่านโครงการเยียวยา
ผลกระทบโควิด-19 จากรัฐบาล



51.1%

ของผู้สูงอายุ
ได้รับเงิน
จำนวน 5,000 บาท
เป็นเวลา 3 เดือน
(กระทรวงการคลัง)



42%

ของผู้สูงอายุ
ได้รับเงิน
จำนวน 1,000 บาท
เป็นเวลา 3 เดือน
(กระทรวงการพัฒนาสังคมและความมั่นคงของมนุษย์)



ที่มา : การสำรวจความเป็นอยู่และการเข้าถึงบริการและการดูแล
ของผู้สูงอายุที่มีรายได้น้อยในช่วงระหว่างและหลังการใช้มาตรการปิดเมือง
อันเนื่องมาจากการแพร่ระบาดของโรคติดเชื้อไวรัสโคโรนา 2019 ในประเทศไทย
สถาบันวิจัยประชากรและสังคม มหาวิทยาลัยมหิดล

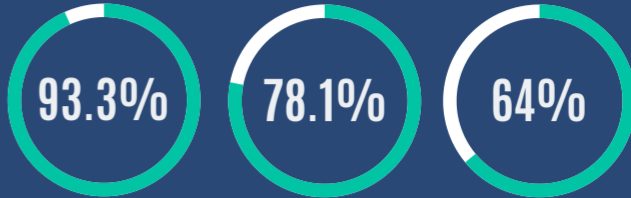
ผลกระทบด้านสังคม (1) ต่อผู้สูงอายุที่มีรายได้น้อย

COVID-19 & LOW-INCOME OLDER PERSONS

(เก็บข้อมูลระหว่างเดือนตุลาคม-พฤศจิกายน 2563)

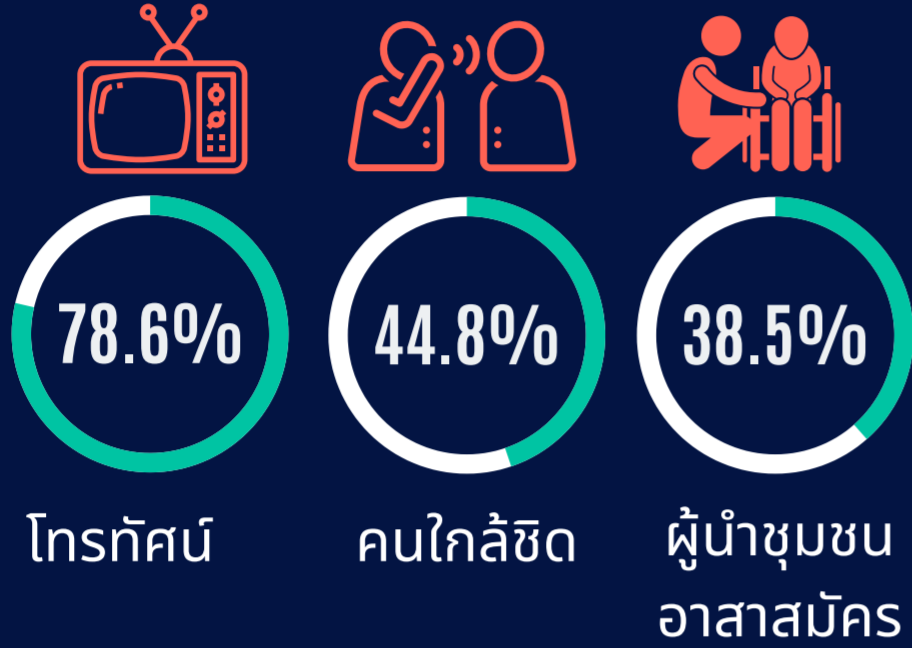


การปฏิบัติตามมาตรการป้องกัน



สวมหน้ากาก หมั่นล้างมือ เว้นระยะห่าง

3 ช่องทางหลักในการรับรู้ข่าวสาร
ของผู้สูงอายุในช่วง Lockdown

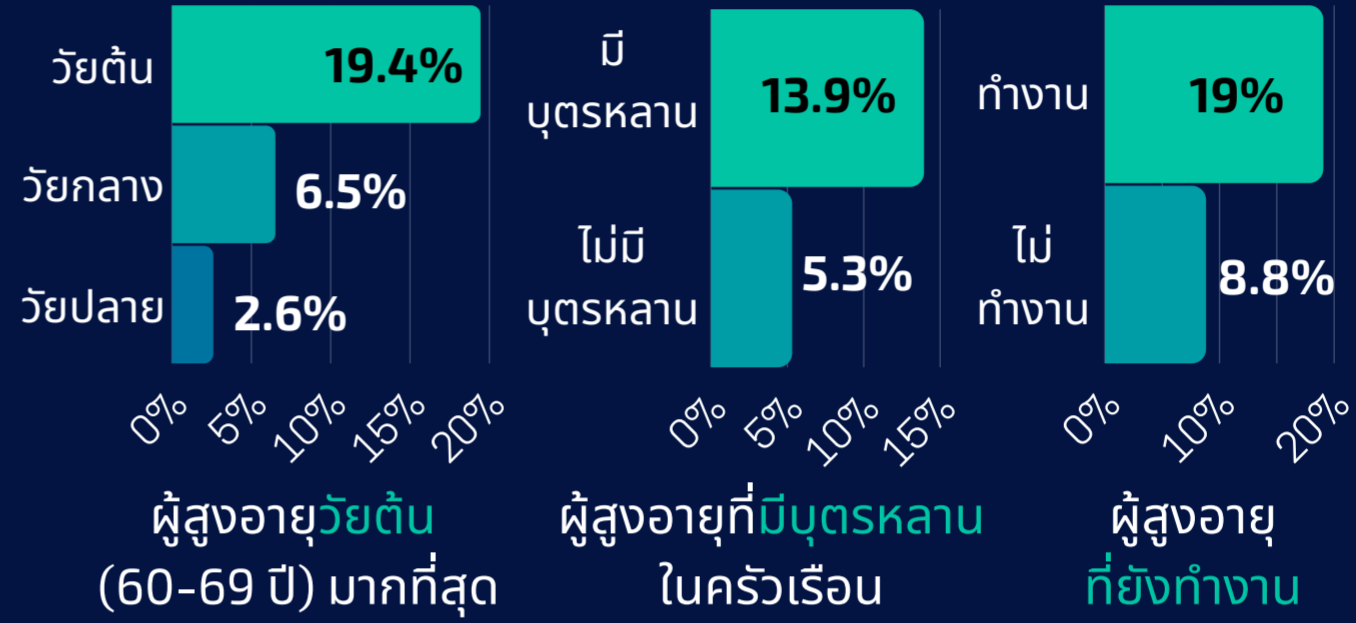


โทรทัศน์ คนใกล้ชิด ผู้นำชุมชน
อาสาสมัคร

มีผู้สูงอายุเพียง



ที่สามารถเข้าถึงเทคโนโลยี
และสื่อออนไลน์
และมีกลุ่มในชุมชน



ช่วง Lockdown
มีผู้สูงอายุ 10.3%
ใช้เวลาทำกิจกรรม
หน้าจอเพิ่มขึ้นถึง



ในขณะที่ผู้สูงอายุ



มีกิจกรรม
ที่มีการเคลื่อนไหว
ออกแรงลดลง



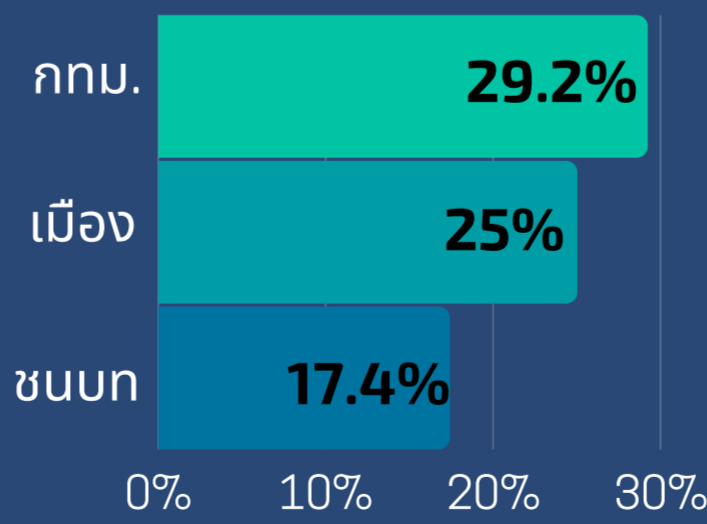
4 กิจกรรม
นอกที่พักอาศัย
ช่วง Lockdown
ของผู้สูงอายุ



เมื่อเปิดเมือง
ผู้สูงอายุได้ทำ
ทั้ง 4 กิจกรรม
เพิ่มขึ้น



1 ใน 4 ของผู้สูงอายุเท่านั้น
ที่สามารถเข้าถึงบริการ
รับคำปรึกษา เกี่ยวกับสิทธิ
สวัสดิการ และกระบวนการ
ยุติธรรมต่างๆ โดยผู้สูงอายุใน
พื้นที่ชนบทเข้าถึงได้น้อยที่สุด




กรณี que เข้าถึงบริการไม่ได้
ผู้สูงอายุ
มักเลือกที่จะไม่ทำอะไร
และมองว่าเป็น
ความโชคไม่ดี
ของตนเอง



ที่มา : การสำรวจความเป็นอยู่และการเข้าถึงบริการและการดูแล
ของผู้สูงอายุที่มีรายได้น้อยในช่วงระหว่างและหลังการใช้มาตรการปิดเมือง
อันเนื่องมาจากการแพร่ระบาดของโรคติดเชื้อไวรัสโคโรนา 2019 ในประเทศไทย
สถาบันวิจัยประชากรและสังคม มหาวิทยาลัยมหิดล

ผลกระทบด้านสังคม (2) ต่อผู้สูงอายุที่มีรายได้น้อย



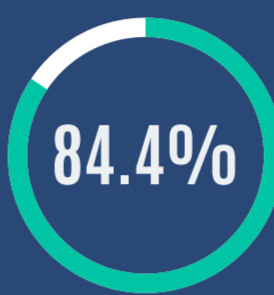
COVID-19 & LOW-INCOME OLDER PERSONS

(เก็บข้อมูลระหว่างเดือนตุลาคม-พฤศจิกายน 2563)



ของผู้สูงอายุที่มีรายได้น้อย
ยังสามารถดูแลตัวเองได้ดี
มีเพียง 4.5% เท่านั้น
ที่เป็นผู้พิการหรือ
ต้องการคนดูแล

โดยผู้ดูแลส่วนใหญ่เป็นสมาชิกในครอบครัว



สมาชิก
ในครอบครัว



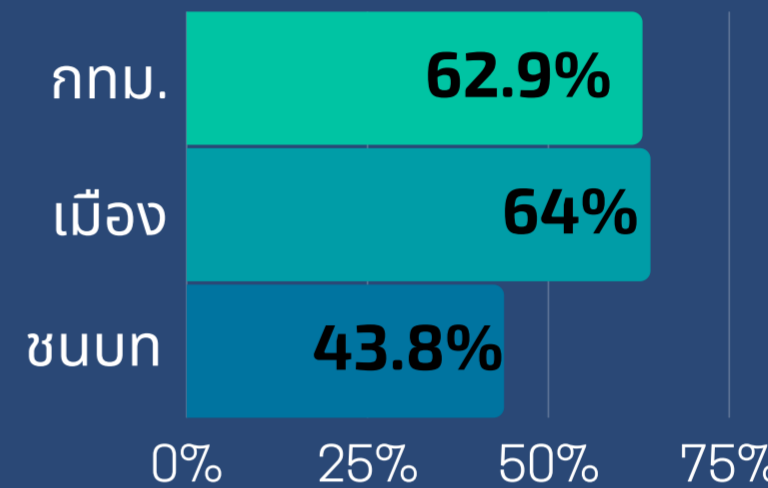
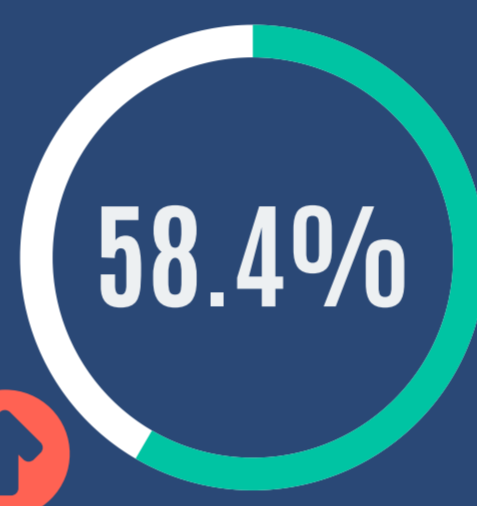
เครือญาติ



เพื่อนบ้าน



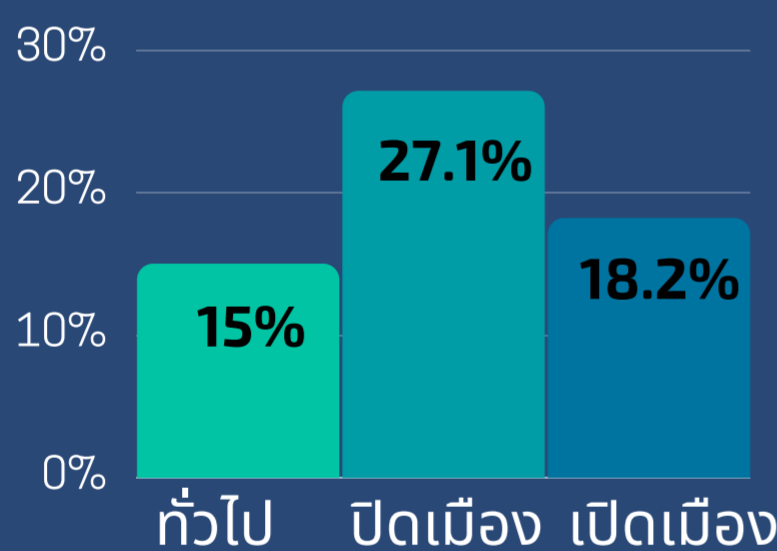
บทบาทอาสาสมัคร
ในรูปการสอบถาม
และเยี่ยมเยียนเพิ่มเติม
ต่อผู้สูงอายุ
เพิ่มขึ้นอย่างชัดเจน
ในช่วง Lockdown



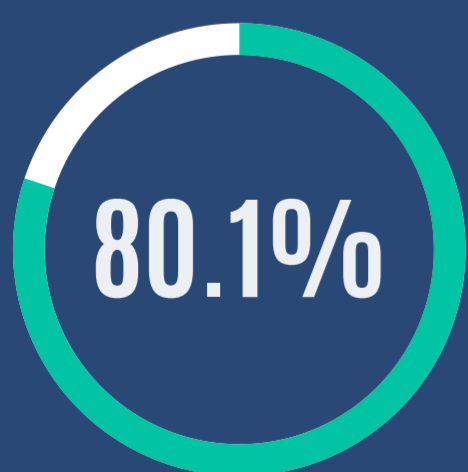
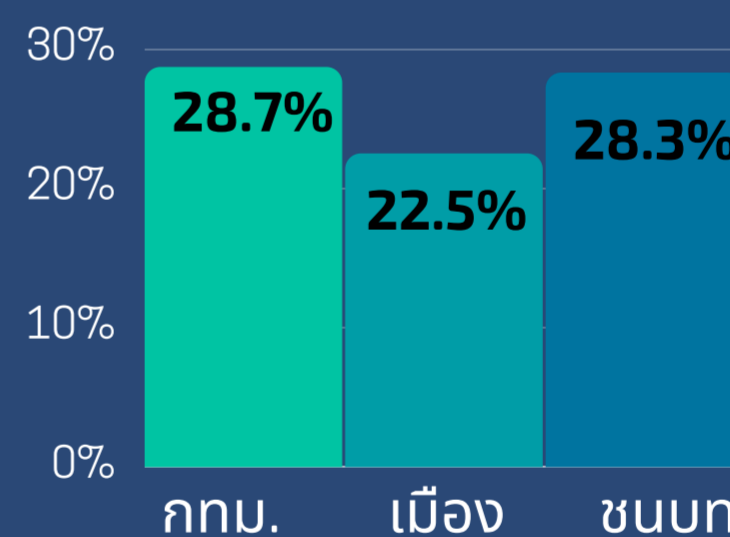
“ แต่บทบาทของอาสาสมัคร
ทุกประเภท ลดลงเหลือเพียง



เมื่อมีการเปิดเมือง ”



ผู้สูงอายุที่มีรายได้น้อย
ประสบปัญหา
การขาดแคลนอาหาร
เพิ่มขึ้นในช่วง Lockdown

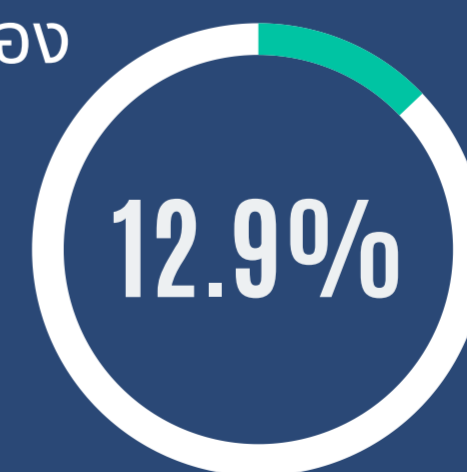


ของผู้สูงอายุ
ได้รับการแจกจ่าย
อาหารและถุงยังชีพ
ทั้งจากภาครัฐ
และภาคเอกชน
ในช่วง Lockdown

ตู้ปันสุข



แต่สัดส่วนลดลงเหลือเพียง
เมื่อเปิดเมือง



ที่มา : การสำรวจความเป็นอยู่และการเข้าถึงบริการและการดูแล
ของผู้สูงอายุที่มีรายได้น้อยในช่วงระหว่างและหลังการใช้มาตรการปิดเมือง
อันเนื่องมาจากการแพร่ระบาดของโรคติดเชื้อไวรัสโคโรนา 2019 ในประเทศไทย
สถาบันวิจัยประชากรและสังคม มหาวิทยาลัยมหิดล

ผลกระทบด้านชีวิตและสภาพความเป็นอยู่ ต่อผู้สูงอายุที่มีรายได้น้อย

COVID-19 & LOW-INCOME OLDER PERSONS

(เก็บข้อมูลระหว่างเดือนตุลาคม-พฤศจิกายน 2563)

แม้ผู้สูงอายุส่วนใหญ่ยังอาศัยอยู่กับลูกหลาน แต่สัดส่วนของผู้สูงอายุที่อาศัยอยู่ตามลำพัง และอยู่กับผู้สูงอายุด้วยกัน กลับมีแนวโน้มเพิ่มสูงขึ้น

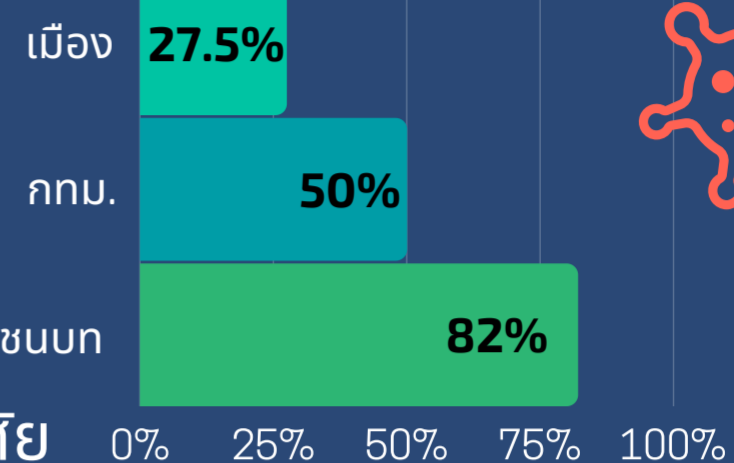


อาศัยอยู่
ตามลำพัง



อาศัยอยู่เฉพาะ
กับผู้สูงอายุด้วยกัน

การเป็นเจ้าของที่อยู่อาศัย



1 ใน 3 ของผู้สูงอายุที่
อาศัยอยู่ตามลำพัง
ยังต้องเข้าที่อยู่อาศัย



กว่าครึ่งของผู้สูงอายุที่
อาศัยอยู่กับผู้สูงอายุด้วยกัน
ยังต้องเข้าที่อยู่อาศัย

จำนวนสมาชิกเฉลี่ย
ในครัวเรือน (ช่วงทั่วไป)



4
คน

ช่วงปิดเมือง
มีครัวเรือนผู้สูงอายุเพียง



ที่มีจำนวนสมาชิก
เพิ่มขึ้น

LOCKDOWN

โดยเพิ่มขึ้นเฉลี่ย
ครัวเรือนละ

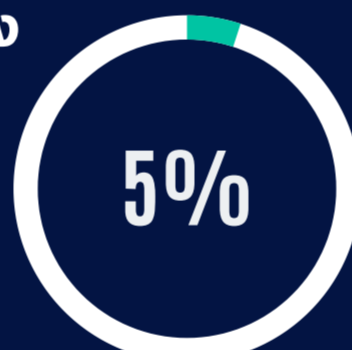
1.67
คน



ความแออัด
ช่วงทั่วไป



รู้สึกแออัดเพิ่มขึ้น
ช่วงปิดเมือง



รู้สึกแออัดลดลง
ช่วงเปิดเมือง



การสูงวัยในที่เดิม (อย่างสุขกายสบายใจ)
Ageing in Place

แม้สภาพที่อยู่อาศัยของผู้สูงอายุ
กลุ่มนี้ยังไม่เอื้ออำนวยต่อ
การสูงวัยในที่เดิม
แต่ผู้สูงอายุเกือบทั้งหมด
ยืนยันว่า
ต้องการอยู่อาศัย
ในบ้านหรือชุมชนเดิมของตนเอง
ในช่วงบั้นปลายชีวิต

95.8%

"แม้ผู้สูงอายุส่วนใหญ่ (93.3%) จะพึงพอใจ
กับลักษณะทางกายภาพในที่อยู่อาศัยของ
ตนเอง แต่ 60% ของผู้สูงอายุกลุ่มนี้
ยังต้องการบริการและความช่วยเหลือ
เพื่อปรับปรุงที่อยู่อาศัยให้ดียิ่งขึ้น"


ความต้องการปรับปรุงที่อยู่อาศัย



ที่มา : การสำรวจความเป็นอยู่และการเข้าถึงบริการและการดูแล
ของผู้สูงอายุที่มีรายได้น้อยในช่วงระหว่างและหลังการใช้มาตรการปิดเมือง
อันเนื่องมาจากการแพร่ระบาดของโรคติดเชื้อไวรัสโคโรนา 2019 ในประเทศไทย
สถาบันวิจัยประชากรและสังคม มหาวิทยาลัยมหิดล

ชุดข้อเสนอแนะเชิงนโยบาย Policy Packages

COVID-19 & LOW-INCOME OLDER PERSONS



Now
ระยะสั้น
ทำทันที

Near
ระยะกลาง
ทำใน 1-2 ปี

Far
ระยะยาว
ค่อยๆ ทำ
หวังผลใน 5-7 ปี

Category	Now (Short-term)	Near (Medium-term)	Far (Long-term)
1 เศรษฐกิจ 	- ให้ความช่วยเหลือแก่ผู้สูงอายุที่มีรายได้น้อยในลักษณะที่เป็นตัวเงิน (in-cash transfer) และ/หรือ เพิ่มวงเงินสำหรับสินค้าอุปโภคบริโภคผ่านบัตรสวัสดิการแห่งรัฐ	- แยกประเภทผู้ถือบัตรสวัสดิการแห่งรัฐตามกลุ่มอายุ และจัดสิทธิประโยชน์ที่มุ่งเป้า และจำเป็นสำหรับผู้สูงอายุที่มีรายได้น้อย	- ประเมินข้อมูลผู้ถือบัตรสวัสดิการแห่งรัฐทุกปีงบประมาณ - บูรณาการฐานข้อมูล Big Data ด้านสวัสดิการทุกโครงการของภาครัฐเข้าด้วยกัน และเปิดให้หน่วยงานที่เกี่ยวข้องเข้าถึงได้
2 สุขภาพ 	-	-	- พัฒนาระบบการส่งยาไปที่บ้าน และต่อยอดไปสู่ระบบการรักษาทางไกล (Telemedicine) เพื่อเพิ่มการเข้าถึงบริการสุขภาพและลดความแออัดในโรงพยาบาล
3 ข้อมูลข่าวสาร 	- ปรับปรุงวิธีการลงทะเบียนให้ง่ายขึ้น เพื่อให้ผู้สูงอายุที่มีรายได้น้อยสามารถเข้าถึงสวัสดิการ/ความช่วยเหลือ	- สำรวจความต้องการด้านบริการต่างๆ จากกลุ่มผู้สูงอายุในอนาคต (future older persons) เพื่อเปรียบเทียบกับผลการศึกษาในงานวิจัยนี้	- เพิ่มช่องทางการสื่อสารข้อมูลเกี่ยวกับสวัสดิการ/บริการ ให้แพร่หลายและต่อเนื่อง - นำวิธีการกระจายข่าวสารช่วงโควิดมาเป็นแบบอย่างเพื่อเผยแพร่สวัสดิการ และเตรียมความรู้เรื่องการสูงวัย (Ageing Education) แก่ผู้สูงอายุที่มีรายได้น้อย
4 ที่อยู่อาศัย 	-	- สร้างมาตรการช่วยเหลือค่าเช่าที่อยู่อาศัยในระยะยาวแก่ผู้สูงอายุที่มีรายได้น้อย โดยกำหนดให้เป็นสิทธิที่ได้รับผ่านบัตรสวัสดิการแห่งรัฐ	- ผลักดันให้การปรับปรุงซ่อมแซมที่อยู่อาศัยเป็นนโยบายหลัก และนำเทคโนโลยีมาสนับสนุนและเชื่อมโยงกับระบบช่างชุมชนที่มีอยู่แล้วให้เกิดขึ้นอย่างเป็นรูปธรรม
5 บริการสังคม ทั่วไป 	-	- ควรรักษาติดตามและประเมินผลการดำเนินงานของอาสาสมัครสำหรับผู้สูงอายุในเชิงระบบทั่วประเทศ	- เพิ่มกำลังคนในระบบอาสาสมัครและนำระบบรางวัลหรือค่าตอบแทนมาใช้ในทางปฏิบัติแก่อาสาสมัครหรือผู้ดูแล ทั้งการดูแลที่เป็นทางการและไม่เป็นทางการ
6 นันทนาการ 	-	-	- สร้างแรงจูงใจให้ผู้สูงอายุที่มีรายได้น้อยเห็นความสำคัญของการเข้าร่วมกิจกรรมทางกายในชุมชน เพื่อลดความเสี่ยงโรคติดต่อไม่เรื้อรัง และลดปัญหาสุขภาพจิต โดยการสร้างปฏิสัมพันธ์ในชุมชนแบบมีเงื่อนไข
7 กระบวนการ ยุติธรรม 	-	- ควรมีการอบรมเจ้าหน้าที่ท้องถิ่นหรือผู้นำชุมชนเป็นระยะ ให้มีความเชี่ยวชาญเรื่องการเข้าถึงสิทธิและสวัสดิการอย่างรอบด้าน	-

ที่มา : การสำรวจความเป็นอยู่และการเข้าถึงบริการและการดูแล
ของผู้สูงอายุที่มีรายได้น้อยในช่วงระหว่างและหลังการใช้มาตรการปิดเมือง
อันเนื่องมาจากการแพร่ระบาดของโรคติดเชื้อไวรัสโคโรนา 2019 ในประเทศไทย
สถาบันวิจัยประชากรและสังคม มหาวิทยาลัยมหิดล


โครงการการสำรวจความเป็นอยู่และการเข้าถึงบริการและการดูแลของผู้สูงอายุที่มีรายได้น้อยในช่วงระหว่างและหลังการใช้มาตรการปิดเมืองอันเนื่องมาจากการแพร่ระบาดของโรคติดเชื้อไวรัสโคโรนา 2019 ในประเทศไทย



COVID-19 & LOW-INCOME OLDER PERSONS



“ โควิด-19 อาจเป็นเพียงสถานการณ์ที่ผ่านมาแล้วก็ผ่านไป แต่วิกฤตครั้งนี้ได้สะท้อนให้เห็นปัญหาสะสมที่เกิดขึ้นกับผู้สูงอายุที่มีรายได้น้อยได้ชัดเจนมากยิ่งขึ้น แม้ภาครัฐจะมีนโยบายเพื่อส่งเสริมและพัฒนาคุณภาพชีวิตของผู้สูงอายุไทยมานานกว่า 2 ทศวรรษ แต่ประชากรกลุ่มนี้ยังคงเข้าไม่ถึงบรรดาสวัสดิการสังคมและบริการด้านต่างๆ ที่เพียงพอและเหมาะสมต่อการดำรงชีวิต ”



RESEARCH TEAM

สถาบันวิจัยประชากรและสังคม มหาวิทยาลัยมหิดล

รศ.ดร.สุรียพร พันพั่ง
อ.ดร.ณปภัช สัจนกุล
อ.ดร.ณัฐณี อมรประดับกุล
อ.ดร.บุษราภรณ์ เลียงรื่นรมย์
คุณวิภาพร จารุเรืองไพศาล
คุณประทีป นัยนา

ที่ปรึกษาโครงการ
หัวหน้าโครงการ
นักวิจัย
นักวิจัย
นักวิจัย
ผู้ประสานงาน



COVID-19
PANDEMIC

LOCKDOWN
MEASURES

OLDER
PERSONS

FOR MORE INFORMATION

NAPAPHAT.SAT@MAHIDOL.EDU