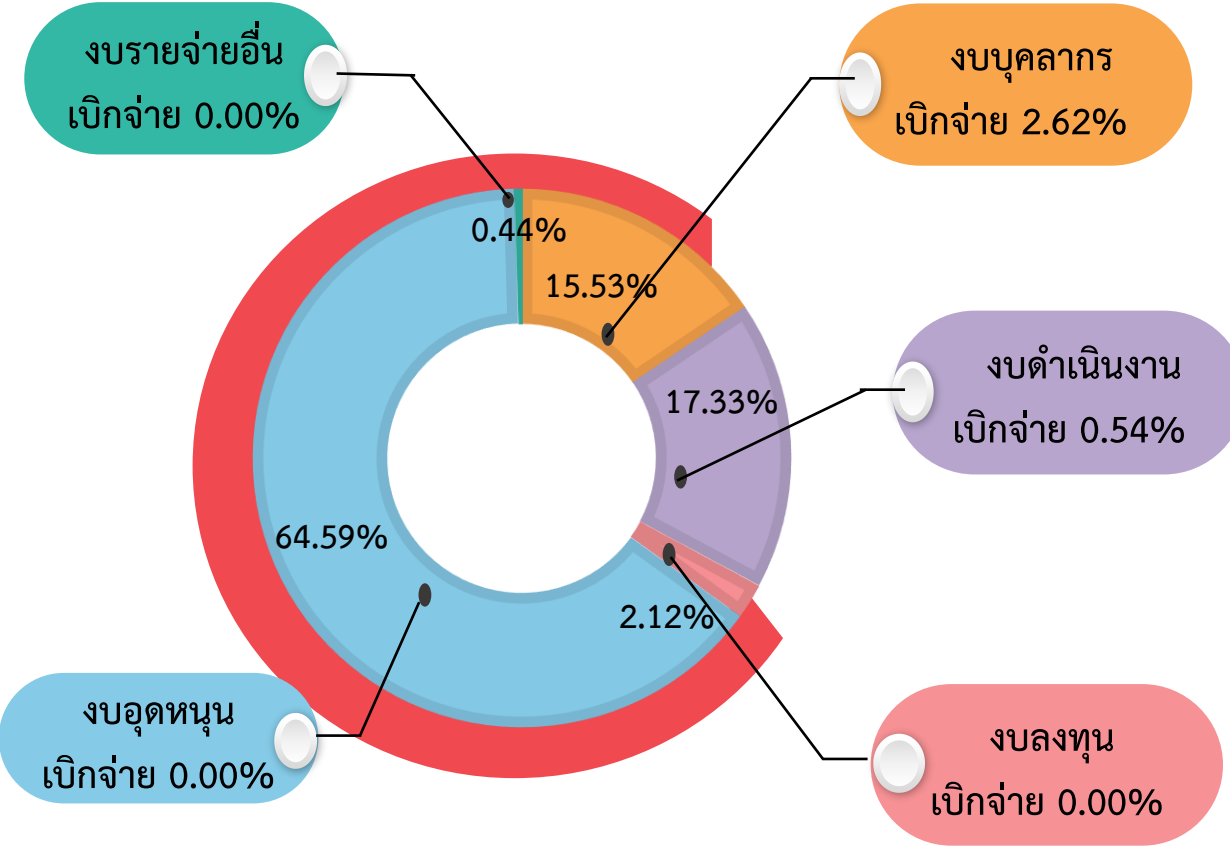



รายงานผลการเบิกจ่ายงบประมาณประจำปี 2565 ของกรมกิจการผู้สูงอายุ

ผลการเบิกจ่ายภาพรวม คิดเป็น **2.96%**

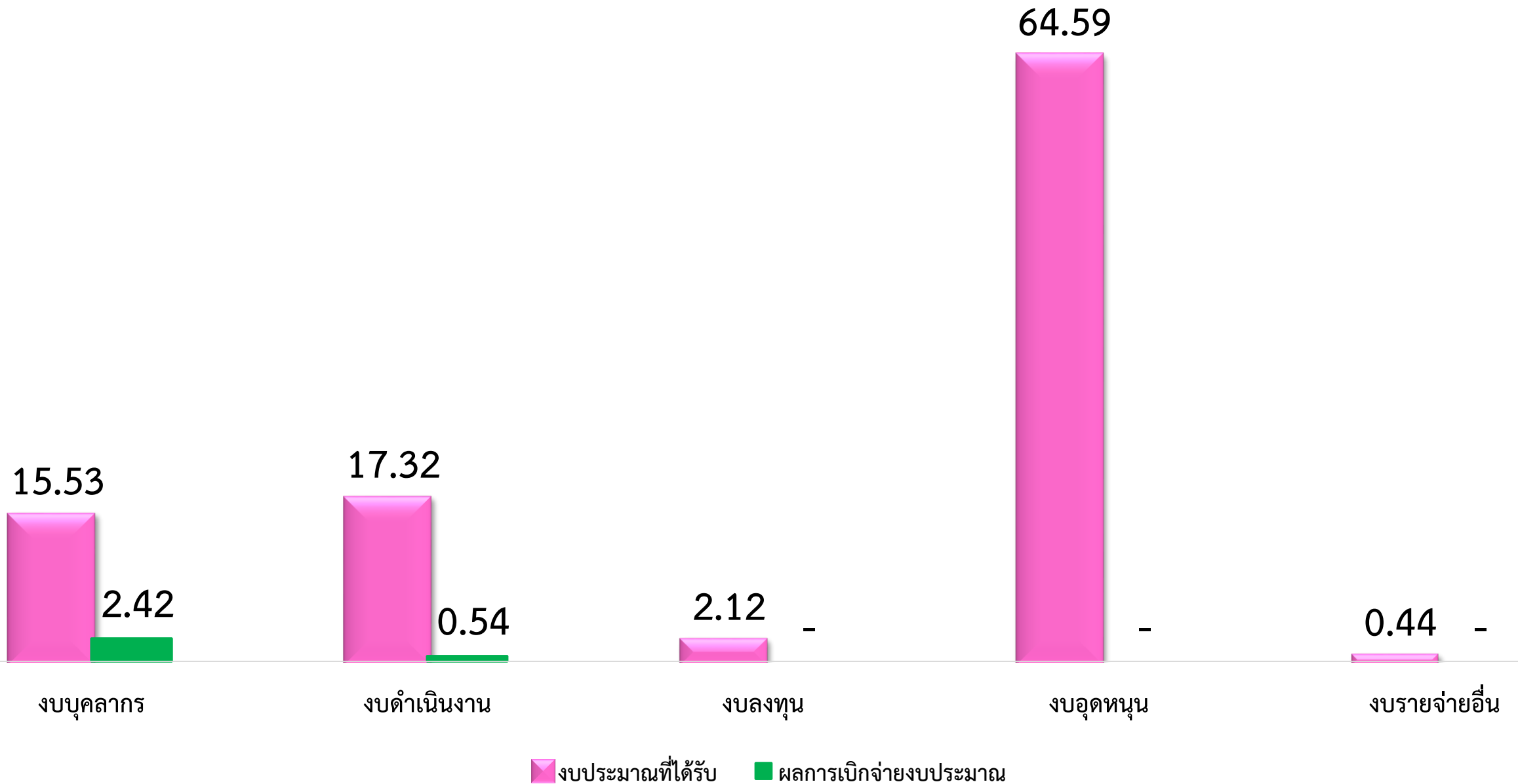


- 1 • งบประมาณที่ได้รับ 688,876,100 บาท
- 2 • เบิกจ่ายสะสม 20,424,553.66 บาท (2.96%)
 - - ส่วนกลาง + ศพส. 20,424,553.66 บาท (2.96%)
 - - เบิกแทน 0.00 บาท (0.00%)
- 3 • ผูกพันตามใบสั่งซื้อ/สัญญา 736,491.56 บาท (0.11%)
- 4 • งบประมาณคงเหลือ 668,451,546.34 บาท

เป้าหมายการเบิกจ่ายงบประมาณ ของกรมกิจการผู้สูงอายุ

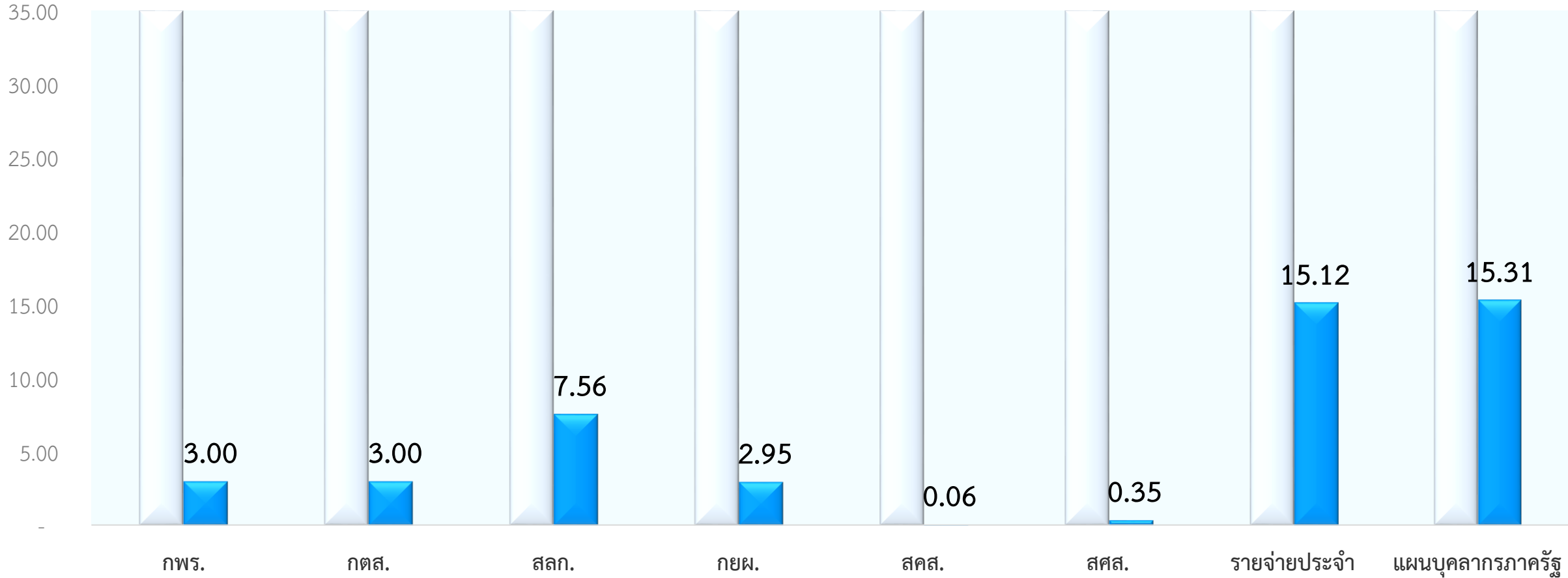
| | ไตรมาส 1 | | ไตรมาส 2 | | ไตรมาส 3 | | ไตรมาส 4 | |
|---------------------------|---|--------|----------------|--------|----------------|--------|----------------|--------|
| | งบประมาณ | ร้อยละ | งบประมาณ | ร้อยละ | งบประมาณ | ร้อยละ | งบประมาณ | ร้อยละ |
| เป้าหมาย | 220,440,352.00 | 32 | 371,993,094.00 | 54 | 530,434.597.00 | 77 | 688,876,100.00 | 100 |
| เบิกจ่ายจริง | 20,424,553.66 | 2.96 | | | | | | |
| สูง / ต่ำ กว่าเป้าหมาย |  | 29.04 | | | | | | |

ผลการเบิกจ่ายงบประมาณประจำปี พ.ศ. 2565 ของกรมกิจการผู้สูงอายุ (แยกตามประเภทงบรายจ่าย)



ผลการเบิกจ่ายงบประมาณประจำปี พ.ศ. 2565 ของกรมกิจการผู้สูงอายุ (ของส่วนกลาง)

▒ งบประมาณ
■ ผลการเบิกจ่าย



ฐานคำนวณ 100% จากงบประมาณ 688,876,100 บาท

ผลการเบิกจ่ายงบประมาณประจำปี พ.ศ. 2565 ของกรมกิจการผู้สูงอายุ (ของ ศพส.และ ศร.ผส.)

ร้อยละภาพรวม

เบิกจ่าย คิดเป็น %

