





**ตารางแสดงวงเงินงบประมาณที่ได้รับจัดสรรและรายละเอียดค่าใช้จ่าย
การจัดซื้อจัดจ้างที่มีใช้งานก่อสร้าง**

1. ชื่อโครงการ โครงการตรวจสอบและปรับปรุงคุณภาพข้อมูลชำระหนี้ของลูกหนี้กองทุนผู้สูงอายุ ระยะที่ 3 ภาคกลาง
2. หน่วยงานเจ้าของโครงการ กองบริหารกองทุนผู้สูงอายุ กรมกิจการผู้สูงอายุ
3. วงเงินงบประมาณที่ได้รับจัดสรร 18,500,000.- บาท (สิบแปดล้านห้าแสนบาทถ้วน)
4. วันที่กำหนดราคากลาง (ราคาอ้างอิง) ณ วันที่ 29 มีนาคม พ.ศ. 2564 (วันอนุมัติหลักการ)
เป็นเงิน 18,500,000.- บาท (สิบแปดล้านห้าแสนบาทถ้วน)
(มีการปรับปรุง ณ วันที่ 6 มิถุนายน พ.ศ. 2565)
5. แหล่งที่มาของราคากลาง (ราคาอ้างอิง)
 - 5.1 ค่าจ้างบุคลากร อ้างอิงจากหลักเกณฑ์ อัตราค่าใช้จ่าย และแนวทางการพิจารณาประมาณรายจ่ายประจำปี
สำนักงบประมาณ (ธันวาคม 2563) และปรับปรุงตามหลักเกณฑ์ฉบับเดือนธันวาคม 2564
 - 5.2 ค่าใช้จ่ายการลงพื้นที่ อ้างอิงตามที่กรมบัญชีกลางกำหนด
6. รายชื่อเจ้าหน้าที่ผู้กำหนดราคากลาง (ราคาอ้างอิง)

6.1 นางสาวสุชาดา ทรรพนันท์	นักพัฒนาสังคมชำนาญการพิเศษ	ประธานกรรมการ	
6.2 นางสาวพรนิภา อ่อนเกิด	นักพัฒนาสังคมชำนาญการพิเศษ	กรรมการ	
6.3 นางสาวอารมย์ ชื่นคล้าย	นักพัฒนาสังคมชำนาญการ	กรรมการ	
6.4 นางสาวดุชนีย์ แก้วรักษา	นักสังคมสงเคราะห์ปฏิบัติการ	กรรมการ	
6.5 นางสาวเยาวลักษณ์ เดชมี	นักจัดการงานทั่วไปปฏิบัติการ	กรรมการ	
6.6 นางสาวนิตยา ภูมิศรีรัตนชัย	นักวิชาการเงินและบัญชี	กรรมการ	นทพ
6.7 นางสาวทิพย์วีรี ทองพิจิตร	นักวิชาการเงินและบัญชี	กรรมการ	ฉนพ

ประมาณการค่าใช้จ่าย
โครงการตรวจสอบและปรับปรุงคุณภาพข้อมูลชำระหนี้ของลูกหนี้กองทุนผู้สูงอายุ
ระยะที่ 3 ภาคกลาง

(1) หมวดค่าใช้จ่ายบุคลากร

เป็นค่าใช้จ่ายในการใช้เจ้าหน้าที่ในการดำเนินการนำเข้า ตรวจสอบข้อมูล สอบบัญชี ประสานงาน บริหาร และ พัฒนาระบบสารสนเทศ ในการประมวลผลและนำเข้าสู่ฐานข้อมูล

บุคลากร	ประสบการณ์ (ปี)	จำนวน (คน)	เดือน (เฉลี่ย)	ค่าตอบแทน	รวม
ผู้จัดการโครงการ	ป.โท > 20 ขึ้นไป	1	6	295,800	1,774,800
โปรแกรมเมอร์	ป.ตรี > 5 ขึ้นไป	1	8	91,300	730,400
นักวิเคราะห์ระบบ	ป.โท > 10 ขึ้นไป	1	6	170,300	1,021,800
ผู้เชี่ยวชาญฐานข้อมูล	ป.ตรี > 10 ขึ้นไป	1	7	154,100	1,078,700
ผู้สอบบัญชีรับอนุญาต	ป.ตรี > 15 ขึ้นไป	1	6	125,700	754,200
นักบัญชี	ป.ตรี > 10 ขึ้นไป	6	8	93,900	4,507,200
เจ้าหน้าที่ตรวจสอบข้อมูล	ป.ตรี 5 ปี ขึ้นไป	10	8	30,000	2,400,000
เจ้าหน้าที่นำเข้าข้อมูล	ปวช ขึ้นไป	20	8	12,000	1,920,000
เลขานุการ	ป.ตรี 2 ขึ้นไป	1	8	15,000	120,000
เจ้าหน้าที่ประสานงาน	ป.ตรี 2 ขึ้นไป	1	8	30,000	240,000
รวม					14,547,100

(2) หมวดค่าใช้จ่ายลงพื้นที่




พื้นที่	จังหวัด	สัญญา 2565 (ถึง 31 มกราคม 2565)	ค่าเดินทาง	ค่าที่พัก	อาหาร	รวม
ภาคกลาง	25	20,979	788,900	1,904,200	705,000	3,398,100
รวม	25	20,979	788,900	1,904,200	705,000	3,398,100

(3) หมวดค่าใช้จ่ายอุปกรณ์

เป็นค่าใช้จ่ายอื่นๆ ที่จำเป็นในการดำเนินงานภายใต้โครงการ โดยไม่รวมถึงค่าเช่าสำนักงาน ค่าน้ำ ค่าไฟบริษัทผู้รับจ้าง ค่าอุปกรณ์สำนักงานปกติ ประกอบด้วย

- ค่าเช่าโน้ตบุ๊ก สำหรับให้เจ้าหน้าที่บันทึกข้อมูลรายการชำระหนี้ และสัญญาที่เกี่ยวข้อง
- ค่าเช่าเครื่องถ่ายเอกสาร สำหรับคัดสำเนาต่างๆ
- ค่าเช่าเครื่องแม่ข่ายฐานข้อมูลสำหรับประมวลผลข้อมูล

อุปกรณ์	Spec	จำนวน	เดือน/งวด	ราคาต่อหน่วย	ราคาเช่า/ราคารวม
ค่าเช่าเครื่องแม่ข่าย	Cloud Server 4 VCPU 32 GB HDD 200	1	8	19,000	152,000
ค่าเช่าเครื่องถ่ายเอกสาร สแกนเอกสาร และวัสดุสิ้นเปลือง	เครื่องใหญ่	1	8	20,000	160,000
ค่าจัดทำรายงาน และเบ็ดเตล็ด	ส่งมอบงานและอื่นๆ	1	5	50,000	250,000
รวม					562,000
รวมค่าใช้จ่ายทั้งสิ้น					18,507,200


 ผอ.ท
 ทนล





หลักเกณฑ์ อัตราค่าใช้จ่าย และแนวทาง
การพิจารณางบประมาณรายจ่ายประจำปี

- การฝึกอบรม สัมมนา
- การโฆษณา ประชาสัมพันธ์
- การจ้างที่ปรึกษา
- ค่าใช้จ่ายในการเดินทางไปราชการ
ต่างประเทศ



อัตราค่าใช้จ่ายการจ้างที่ปรึกษา ในการพิจารณางบประมาณรายจ่ายประจำปี

การจ้างที่ปรึกษาไทย

ขั้นตอนการคำนวณค่าจ้างที่ปรึกษาทั้งโครงการ

ค่าจ้างที่ปรึกษาทั้งโครงการจะเป็นผลรวมของค่าตอบแทนบุคลากร (Remuneration) และค่าใช้จ่ายตรง (Direct Cost) โดยมีขั้นตอนในการคำนวณราคากลางค่าจ้างที่ปรึกษาทั้งโครงการดังนี้

- (1) ขั้นตอนที่ 1 เจ้าของโครงการจะต้องแจกแจงหรือกำหนดวัตถุประสงค์ และขอบเขตการดำเนินงาน
- (2) ขั้นตอนที่ 2 กำหนดประเภทบุคลากรหรือผู้เชี่ยวชาญด้านต่าง ๆ ที่จะเข้าดำเนินการโครงการ
- (3) ขั้นตอนที่ 3 กำหนดวุฒิการศึกษาและประสบการณ์ พร้อมกับประเมินระยะเวลาการทำงานของแต่ละคนที่จะใช้ในการดำเนินโครงการ
- (4) ขั้นตอนที่ 4 ให้นำอัตราเงินเดือนพื้นฐานของที่ปรึกษาแต่ละคน (Basic Salary) คูณกับตัวคูณอัตราค่าตอบแทน (Mark-Up Factor) และคูณกับระยะเวลาการทำงาน จะได้ค่าจ้างที่ปรึกษาของแต่ละคน ผลรวมค่าจ้างที่ปรึกษาของทุกคนจะเป็นค่าตอบแทนบุคลากร (Remuneration) ที่ใช้ในการดำเนินโครงการ

$$* \text{ค่าตอบแทนบุคลากร (ต่อคน)} = \text{อัตราเงินเดือนพื้นฐาน (Basic Salary)} \times \text{อัตราค่าตอบแทน (Mark-Up Factor)} \times \text{ระยะเวลาในการทำงาน}$$

* คณะรัฐมนตรีมีมติกำหนดให้ตัวคูณอัตราค่าตอบแทน (Mark-Up Factor) กำหนดไว้อยู่ระหว่าง 1.430 - 2.640 ขึ้นอยู่กับประเภทของที่ปรึกษาและหลักฐานประกอบตามมติคณะรัฐมนตรี

- (5) ขั้นตอนที่ 5 ผลรวมค่าตอบแทนบุคลากรทั้งโครงการ กับค่าใช้จ่ายตรง (Direct Cost) หรือค่าใช้จ่ายดำเนินการ จะได้ค่าที่จ้างที่ปรึกษาทั้งโครงการ

อัตราค่าใช้จ่ายการจ้างที่ปรึกษา
ในการพิจารณางบประมาณรายจ่ายประจำปี (เกณฑ์ สบม.)

อัตรานี้เป็นอัตราตามมติคณะรัฐมนตรี วันที่ 6 สิงหาคม 2556 ซึ่งคำนวณรวม Mark-Up Factor ไว้แล้ว

หน่วย : บาท/เดือน

รายการ	อัตราเงินเดือน* (คำนวณรวม Mark-Up Factor แล้ว)					
	สถาบันของรัฐที่ให้บริการ งานที่ปรึกษา (Mark-Up Factor 1.760)	ที่ปรึกษาไม่ได้ทำงานประจำ ในบริษัทที่ปรึกษา (Mark-Up Factor 1.430)	ที่ปรึกษาทำงานประจำเต็มเวลาในบริษัทที่ปรึกษา*			
			กรณีไม่มีหลักฐาน** (Mark-Up Factor 2.475)	กรณีมีหลักฐานเพียง 1 ข้อ** (Mark-Up Factor 2.530)	กรณีมีหลักฐานเพียง 2 ข้อ** (Mark-Up Factor 2.585)	กรณีมีหลักฐาน ครบทั้ง 3 ข้อ** (Mark-Up Factor 2.640)
1. การจ้างที่ปรึกษาไทย						
ค่าใช้จ่ายด้านบุคลากร						
1.1 บุคลากรหลัก						
(1) กลุ่มวิชาชีพวิศวกรรม						
ปริญญาตรี						
- ประสบการณ์ 5 - 10 ปี	41,200 - 55,400	33,500 - 45,000	57,900 - 78,000	59,200 - 79,700	60,500 - 81,400	61,800 - 83,200
- ประสบการณ์ 11 - 15 ปี	59,000 - 74,800	47,900 - 60,800	82,900 - 105,200	84,800 - 107,500	86,600 - 109,900	88,400 - 112,200
- ประสบการณ์ 16 - 20 ปี	79,400 - 100,700	64,500 - 81,800	111,600 - 141,600	114,100 - 144,700	116,600 - 147,900	119,100 - 151,000
- ประสบการณ์เกิน 20 ปี	106,800	86,800	150,200	153,600	156,900	160,200
ปริญญาโท						
- ประสบการณ์ 5 - 10 ปี	54,700 - 72,500	44,500 - 58,900	77,000 - 102,000	78,700 - 104,200	80,400 - 106,500	82,100 - 108,800
- ประสบการณ์ 11 - 15 ปี	76,700 - 95,900	62,300 - 77,900	107,900 - 134,900	110,300 - 137,900	112,700 - 140,900	115,100 - 143,900
- ประสบการณ์ 16 - 20 ปี	101,600 - 127,100	82,500 - 103,200	142,800 - 178,700	146,000 - 182,700	149,200 - 186,600	152,300 - 190,600
- ประสบการณ์เกิน 20 ปี	134,300	109,100	188,800	193,000	197,200	201,400
ปริญญาเอก						
- ประสบการณ์ 5 - 10 ปี	85,000 - 108,100	69,100 - 87,800	119,500 - 152,000	122,200 - 155,300	124,900 - 158,700	127,500 - 162,100
- ประสบการณ์ 11 - 15 ปี	113,300 - 137,500	92,100 - 111,700	159,400 - 193,300	162,900 - 197,600	166,500 - 201,900	170,000 - 206,200
- ประสบการณ์ 16 - 20 ปี	144,100 - 174,600	117,100 - 141,900	202,700 - 245,500	207,200 - 251,000	211,700 - 256,400	216,200 - 261,900
- ประสบการณ์เกิน 20 ปี	183,200	148,900	257,600	263,400	269,100	274,800
(2) กลุ่มวิชาชีพสถาปัตยกรรม						
ปริญญาตรี						
- ประสบการณ์ 5 - 10 ปี	43,100 - 57,700	35,000 - 46,900	60,600 - 81,200	62,000 - 83,000	63,300 - 84,800	64,700 - 86,600
- ประสบการณ์ 11 - 15 ปี	61,200 - 77,400	49,800 - 62,900	86,100 - 108,900	88,000 - 111,300	90,000 - 113,700	91,900 - 116,200
- ประสบการณ์ 16 - 20 ปี	82,000 - 103,700	66,600 - 84,200	115,300 - 145,800	117,900 - 149,000	120,500 - 152,300	123,000 - 155,500
- ประสบการณ์เกิน 20 ปี	109,800	89,200	154,400	157,900	161,300	164,700
(3) กลุ่มวิชาชีพเทคโนโลยีสารสนเทศและการสื่อสาร (ICT)						
ปริญญาตรี						
- ประสบการณ์ 5 - 10 ปี	63,500 - 97,200	51,600 - 78,900	89,300 - 136,600	91,300 - 139,700	93,300 - 142,700	95,300 - 145,700
- ประสบการณ์ 11 - 15 ปี	107,200 - 143,300	87,100 - 116,400	150,700 - 201,500	154,100 - 205,900	157,400 - 210,400	160,800 - 214,900
- ประสบการณ์ 16 - 20 ปี	148,400 - 186,400	120,500 - 151,400	208,600 - 262,100	213,300 - 267,900	217,900 - 273,800	222,600 - 279,600
- ประสบการณ์เกิน 20 ปี	195,000	158,400	274,200	280,300	286,400	292,500
ปริญญาโท						
- ประสบการณ์ 5 - 10 ปี	72,200 - 107,700	58,600 - 87,500	101,500 - 151,500	103,700 - 154,800	106,000 - 158,200	108,200 - 161,600
- ประสบการณ์ 11 - 15 ปี	118,400 - 155,400	96,200 - 126,300	166,600 - 218,500	170,300 - 223,400	174,000 - 228,300	177,700 - 233,100
- ประสบการณ์ 16 - 20 ปี	160,300 - 197,600	130,300 - 160,600	225,500 - 277,900	230,500 - 284,100	235,500 - 290,300	240,500 - 296,500
- ประสบการณ์เกิน 20 ปี	205,700	167,200	289,300	295,800	302,200	308,600
ปริญญาเอก						
- ประสบการณ์ 5 - 10 ปี	81,800 - 119,700	66,500 - 97,200	115,100 - 168,300	117,600 - 172,000	120,200 - 175,800	122,800 - 179,500
- ประสบการณ์ 11 - 15 ปี	130,900 - 168,600	106,400 - 137,000	184,100 - 237,100	188,200 - 242,400	192,300 - 247,600	196,400 - 252,900
- ประสบการณ์ 16 - 20 ปี	173,200 - 209,400	140,700 - 170,200	243,500 - 294,500	249,000 - 301,100	254,400 - 307,600	259,800 - 314,200
- ประสบการณ์เกิน 20 ปี	217,200	176,500	305,400	312,200	319,000	325,800

รายการ	อัตราเงินเดือน* (คำนวณรวม Mark-Up Factor แล้ว)					
	สถาบันของรัฐที่ให้บริการ งานที่ปรึกษา (Mark-Up Factor 1.760)	ที่ปรึกษาไม่ได้ทำงานประจำ ในบริษัทที่ปรึกษา (Mark-Up Factor 1.430)	ที่ปรึกษาทำงานประจำเต็มเวลาในบริษัทที่ปรึกษา*			
			กรณีมีมีหลักฐาน** (Mark-Up Factor 2.475)	กรณีมีหลักฐานเพียง 1 ข้อ** (Mark-Up Factor 2.530)	กรณีมีหลักฐานเพียง 2 ข้อ** (Mark-Up Factor 2.585)	กรณีมีหลักฐาน ครบทั้ง 3 ข้อ** (Mark-Up Factor 2.640)
(4) กลุ่มวิชาชีพการเงิน						
ปริญญาตรี						
- ประสบการณ์ 5 - 10 ปี	45,600 - 61,600	37,000 - 50,100	64,100 - 86,600	65,500 - 88,600	67,000 - 90,500	68,400 - 92,400
- ประสบการณ์ 11 - 15 ปี	65,300 - 82,500	53,100 - 67,100	91,800 - 116,100	93,900 - 118,700	95,900 - 121,200	97,900 - 123,800
- ประสบการณ์ 16 - 20 ปี	87,500 - 110,400	71,100 - 89,700	123,000 - 155,200	125,700 - 158,600	128,500 - 162,100	131,200 - 165,500
- ประสบการณ์เกิน 20 ปี	117,000	95,100	164,600	168,200	171,900	175,600
ปริญญาโท						
- ประสบการณ์ 5 - 10 ปี	75,300 - 143,600	61,200 - 116,700	105,900 - 202,000	108,300 - 206,400	110,600 - 210,900	113,000 - 215,400
- ประสบการณ์ 11 - 15 ปี	163,500 - 281,600	132,800 - 228,800	229,900 - 396,000	235,000 - 404,800	240,100 - 413,600	245,300 - 422,400
- ประสบการณ์ 16 - 20 ปี	299,200 - 392,500	243,100 - 318,900	420,800 - 551,900	430,100 - 564,200	439,500 - 576,500	448,800 - 588,700
- ประสบการณ์เกิน 20 ปี	415,500	337,600	584,300	597,300	610,300	623,300
ปริญญาเอก						
- ประสบการณ์ 5 - 10 ปี	109,800 - 219,500	89,200 - 178,300	154,400 - 308,600	157,900 - 315,500	161,300 - 322,300	164,700 - 329,200
- ประสบการณ์ 11 - 15 ปี	242,900 - 361,300	197,300 - 293,600	341,600 - 508,100	349,100 - 519,400	356,700 - 530,700	364,300 - 542,000
- ประสบการณ์ 16 - 20 ปี	380,900 - 459,400	309,500 - 373,200	535,600 - 646,000	547,500 - 660,300	559,400 - 674,700	571,300 - 689,000
- ประสบการณ์เกิน 20 ปี	481,500	391,200	677,200	692,200	707,300	722,300
(5) กลุ่มวิจัย (ภาคเอกชน)						
ปริญญาตรี						
- ประสบการณ์ 5 - 10 ปี	42,200 - 59,500	34,300 - 48,300	59,400 - 83,700	60,700 - 85,500	62,000 - 87,400	63,400 - 89,200
- ประสบการณ์ 11 - 15 ปี	67,400 - 85,900	54,800 - 69,800	94,800 - 120,800	96,900 - 123,500	99,000 - 126,100	101,100 - 128,800
- ประสบการณ์ 16 - 20 ปี	91,200 - 115,300	74,100 - 93,700	128,200 - 162,100	131,100 - 165,700	133,900 - 169,300	136,800 - 172,900
- ประสบการณ์เกิน 20 ปี	121,300	98,500	170,500	174,300	178,100	181,900
ปริญญาโท						
- ประสบการณ์ 5 - 10 ปี	55,100 - 71,600	44,800 - 58,200	77,500 - 100,700	79,200 - 103,000	80,900 - 105,200	82,600 - 107,400
- ประสบการณ์ 11 - 15 ปี	79,900 - 100,300	64,900 - 81,500	112,400 - 141,100	114,900 - 144,200	117,400 - 147,300	119,900 - 150,500
- ประสบการณ์ 16 - 20 ปี	107,700 - 131,800	87,500 - 107,100	151,500 - 185,400	154,800 - 189,500	158,200 - 193,600	161,600 - 197,700
- ประสบการณ์เกิน 20 ปี	139,700	113,500	196,500	200,900	205,200	209,600
ปริญญาเอก						
- ประสบการณ์ 5 - 10 ปี	82,200 - 109,100	66,800 - 88,700	115,600 - 153,500	118,200 - 156,900	120,700 - 160,300	123,300 - 163,700
- ประสบการณ์ 11 - 15 ปี	116,500 - 142,000	94,700 - 115,400	163,800 - 199,700	167,500 - 204,200	171,100 - 208,600	174,800 - 213,000
- ประสบการณ์ 16 - 20 ปี	150,800 - 180,000	122,600 - 146,300	212,100 - 253,200	216,800 - 258,800	221,500 - 264,400	226,200 - 270,100
- ประสบการณ์เกิน 20 ปี	187,400	152,300	263,600	269,400	275,300	281,200

หมายเหตุ :

* อัตราเงินเป็นอัตราตามมติคณะรัฐมนตรี วันที่ 6 สิงหาคม 2556 ซึ่งคำนวณรวม Mark-Up Factor ไว้แล้ว

** หลักฐานประกอบการพิจารณาคำนวณอัตราเงินเดือนตามตัวคุณค่าตอบแทน ประกอบด้วย

- 1) ใบรับรองระบบคุณภาพที่ยอมรับตามมาตรฐานสากล เพื่อเป็นการแสดงว่าบริษัทมีการพัฒนาระบบคุณภาพอย่างต่อเนื่อง เช่น ระบบ ISO เป็นต้น
- 2) มีหลักฐานการมีขอแวย์ที่ถูกต้องเหมาะสมสำหรับพนักงานไว้ใช้งานอย่างน้อยร้อยละ 30 ของพนักงานทั้งบริษัท
- 3) มีใบรับรองการประกันวิชาชีพ (Professional Indemnity Insurance) ของบริษัทในมูลค่าไม่ต่ำกว่า 30 ล้านบาท ในปีที่ยื่นข้อเสนอ

- รายละเอียดเพิ่มเติมดูได้จาก หนังสือกระทรวงการคลัง ที่ กค 0907/12725 เรื่อง หลักเกณฑ์ราคากลางการจ้างที่ปรึกษา ลงวันที่ 2 สิงหาคม 2556 ในภาคผนวก

รายการ	อัตราเงินเดือน	หมายเหตุ
1.2 บุคลากรสนับสนุน (1) บุคลากรสนับสนุน (2) เลขานุการโครงการ (3) พนักงานพิมพ์ดีด / เจ้าหน้าที่บันทึกข้อมูล	ไม่เกิน 30,000 ไม่เกิน 15,000 ไม่เกิน 12,000	- บุคลากรสนับสนุน ก่อน ผู้ช่วยนักวิจัย เจ้าหน้าที่ภาคสนาม เป็นต้น
2. การจ้างที่ปรึกษาต่างประเทศ ค่าใช้จ่ายด้านบุคลากร 2.1 ที่ปรึกษาต่างประเทศ มีวุฒิปริญญาโทขึ้นไป สำหรับ กลุ่มการบริหารจัดการ เช่น ผู้จัดการโครงการ เป็นต้น - ประสบการณ์ 11 - 20 ปี - ประสบการณ์ 21 - 30 ปี - ประสบการณ์ 30 ปีขึ้นไป 2.2 ที่ปรึกษาต่างประเทศ มีวุฒิปริญญาโทขึ้นไป สำหรับด้านวิศวกรรม สิ่งแวดล้อม เศรษฐศาสตร์ การเงิน และสถาปนิก - ประสบการณ์ 11 - 20 ปี - ประสบการณ์ 21 - 30 ปี - ประสบการณ์ 30 ปีขึ้นไป	300,000 - 450,000 450,000 - 600,000 550,000 - 600,000 300,000 - 400,000 350,000 - 600,000 450,000 - 600,000	- ให้นายงานพิจารณาเลือกจ้างที่ปรึกษาไทยที่มีความรู้ความสามารถในด้านที่เกี่ยวข้องก่อนเป็นอันดับแรก แต่หากมีความจำเป็นและไม่อาจจัดจ้างที่ปรึกษาไทยที่เหมาะสมได้ ให้จ้างที่ปรึกษาต่างประเทศได้ โดยใช้แนวทางตามมติคณะรัฐมนตรีเมื่อวันที่ 10 เมษายน 2550 (หนังสือสำนักงานเลขาธิการคณะรัฐมนตรี ที่ นร 0505/ ว 55 ลงวันที่ 12 เมษายน 2550)